

**Сәулет, қала құрылысы және құрылыс саласындағы
мемлекеттік нормативтер
ІРІЛЕНДІРІЛГЕН СМЕТАЛЫҚ НОРМАТИВТЕР**

**Государственные нормативы в области архитектуры,
градостроительства и строительства
УКРУПНЕННЫЕ СМЕТНЫЕ НОРМАТИВЫ**

**КОНСТРУКТИВТЕР ЖӘНЕ ЖҰМЫС ТҮРЛЕРІНІҢ
СМЕТАЛЫҚ ҚҰНЫНЫҢ ІРІЛЕНДІРІЛГЕН
КӨРСЕТКІШТЕРІНІҢ ЖИНАҚТАРЫ**

**7-жинақ Өндірістік емес ғимараттар үшін ішкі әрлеу
жұмыстары**

**СБОРНИКИ УКРУПНЕННЫХ ПОКАЗАТЕЛЕЙ
СМЕТНОЙ СТОИМОСТИ КОНСТРУКТИВОВ И ВИДОВ
РАБОТ**

**Сборник 7 Внутренняя отделка зданий
непроизводственного назначения**

**ҚР ІСН 8.02-03-2020
УСН РК 8.02-03-2020**

**Ресми басылым
Издание официальное**

**Қазақстан Республикасы Индустрия және инфрақұрылымдық даму
министрлігі Құрылыс және тұрғын үй-коммуналдық шаруашылық
істері комитеті**

**Комитет по делам строительства и жилищно-коммунального
хозяйства Министерства индустрии и инфраструктурного развития
Республики Казахстан**

Нур-Султан 2020

**Сәулет, қала құрылысы және құрылыс саласындағы
мемлекеттік нормативтер
ІРІЛЕНДІРІЛГЕН СМЕТАЛЫҚ НОРМАТИВТЕР**

**Государственные нормативы в области архитектуры,
градостроительства и строительства
УКРУПНЕННЫЕ СМЕТНЫЕ НОРМАТИВЫ**

КОНСТРУКТИВТЕР ЖӘНЕ ЖҰМЫС ТҮРЛЕРІНІҢ СМЕТАЛЫҚ ҚҰНЫНЫҢ ІРІЛЕНДІРІЛГЕН КӨРСЕТКІШТЕРІНІҢ ЖИНАҚТАРЫ

**7-жинақ Өндірістік емес ғимараттар үшін ішкі әрлеу
жұмыстары**

СБОРНИКИ УКРУПНЕННЫХ ПОКАЗАТЕЛЕЙ СМЕТНОЙ СТОИМОСТИ КОНСТРУКТИВОВ И ВИДОВ РАБОТ

**Сборник 7 Внутренняя отделка зданий
непроизводственного назначения**

**ҚР ІСН 8.02-03-2020
УСН РК 8.02-03-2020**

**Ресми басылым
Издание официальное**

**Қазақстан Республикасы Индустрия және инфрақұрылымдық даму
министрлігі Құрылыс және тұрғын үй-коммуналдық шаруашылық істері
комитеті**

**Комитет по делам строительства и жилищно-коммунального хозяйства
Министерства индустрии и инфраструктурного развития
Республики Казахстан**

Нур-Султан 2020

Алғы сөз

1 ӘЗІРЛЕГЕН	«ҚазҚСҒЗИ» АҚ
2 ҰСЫНҒАН	Қазақстан Республикасының индустрия және инфрақұрылымдық даму министрлігі (ҚР ИИДМ) Құрылыс және тұрғын үй коммуналдық шаруашылық (ТКШ) істері комитетінің Құрылыстағы сметалық нормалар басқармасы
3 ҚАБЫЛДАНҒАН ЖӘНЕ	ҚР ИИДМ Құрылыс және ТКШ істері комитетінің 28.10.2020 жылғы № 155-нқ бұйрығымен
ҚОЛДАНЫСҚА ЕНГІЗІЛГЕН МЕРЗІМІ	01.01.2021 жылдан бастап

Осы мемлекеттік нормативті ҚР сәулет, қала құрылысы және құрылыс істері жөніндегі Уәкілетті мемлекеттік органының рұқсатынсыз ресми басылым ретінде толық немесе ішінара басуға, көбейтуге және таратуға болмайды.

Предисловие

1 РАЗРАБОТАН	АО «КазНИИСА»
2 ПРЕДСТАВЛЕН	Управлением сметных норм в строительстве Комитета по делам строительства и жилищно-коммунального хозяйства (ЖКХ) Министерства индустрии и инфраструктурного развития Республики Казахстан (МИИР РК)
3 ПРИНЯТ И	Приказом Комитета по делам строительства и ЖКХ МИИР РК от 28.10.2020 года № 155-нқ
ВВЕДЕН В ДЕЙСТВИЕ	с 01.01.2021 года

Настоящий государственный норматив не может быть полностью или частично воспроизведен, тиражирован и распространен в качестве официального издания без разрешения Уполномоченного государственного органа по делам архитектуры, градостроительства и строительства РК.

Содержание

Общая часть.....	1
Техническая часть	4
Раздел 1 Внутренняя отделка	5
Подраздел 1 Отделка стен каменных и бетонных	5
Группа 1 Окраска стен каменных и бетонных	5
Подгруппа 8723-0101-01 - Окраска стен каменных и бетонных оштукатуренных цементно-известковым раствором простая	5
Таблица 8723-0101-0101 - водным клеевым составом.....	5
Таблица 8723-0101-0102 - водным известковым составом	6
Таблица 8723-0101-0103 - поливинилацетатным вододispersионным составом	7
Таблица 8723-0101-0104 - масляным составом	8
Подгруппа 8723-0101-02 - Окраска стен каменных и бетонных оштукатуренных цементно-известковым раствором улучшенная.....	9
Таблица 8723-0101-0201 - водным клеевым составом.....	9
Таблица 8723-0101-0202 - поливинилацетатным вододispersионным составом	10
Таблица 8723-0101-0203 - масляным составом	11
Подгруппа 8723-0101-03 - Окраска стен каменных и бетонных оштукатуренных цементно-известковым раствором высококачественная	12
Таблица 8723-0101-0301 - поливинилацетатным вододispersионным составом	12
Таблица 8723-0101-0302 - масляным составом	13
Подгруппа 8723-0101-04 - Окраска стен каменных и бетонных оштукатуренных цементно-известковым раствором и отделанных сухой смесью	14
Таблица 8723-0101-0401 - акриловым вододispersионным составом за один раз ..	14
Таблица 8723-0101-0402 - акриловым вододispersионным составом за два раза ...	15
Таблица 8723-0101-0403 - поливинилацетатным вододispersионным составом	16
Таблица 8723-0101-0404 - масляным составом	17
Подгруппа 8723-0101-05 - Окраска стен каменных и бетонных оштукатуренных раствором из сухих смесей и отделанных сухой смесью	18
Таблица 8723-0101-0501 - акриловым вододispersионным составом за один раз ..	18
Таблица 8723-0101-0502 - акриловым вододispersионным составом за два раза ...	19
Таблица 8723-0101-0503 - поливинилацетатным вододispersионным составом	20
Таблица 8723-0101-0504 - масляным составом	21
Группа 2 Облицовка стен каменных и бетонных.....	23
Подгруппа 8723-0102-01 - Облицовка стен каменных и бетонных по простой штукатурке цементно-известковым раствором	23
Таблица 8723-0102-0101 - керамической плиткой на цементном растворе	23
Таблица 8723-0102-0102 - керамической плиткой на клее из сухих смесей	24
Подгруппа 8723-0102-02 - Облицовка стен каменных и бетонных по улучшенной штукатурке цементно-известковым раствором	25
Таблица 8723-0102-0201 - керамической плиткой на цементном растворе	25
Таблица 8723-0102-0202 - керамической плиткой на клее из сухих смесей	26
Подгруппа 8723-0102-03 - Облицовка стен каменных и бетонных по высококачественной штукатурке цементно-известковым раствором	28
Таблица 8723-0102-0301 - керамической плиткой на цементном растворе	28
Таблица 8723-0102-0302 - керамической плиткой на клее из сухих смесей	29

Подгруппа 8723-0102-04 - Облицовка стен каменных и бетонных оштукатуренных цементно-известковым раствором и отделанных сухой смесью	30
Таблица 8723-0102-0401 - керамической плиткой на клее из сухих смесей	30
Подгруппа 8723-0102-05 - Облицовка стен каменных и бетонных оштукатуренных раствором из сухих смесей и отделанных сухой смесью	32
Таблица 8723-0102-0501 - керамической плиткой на клее из сухих смесей	32
Группа 3 Оклеяка стен каменных и бетонных	33
Подгруппа 8723-0103-01 - Оклеяка стен каменных и бетонных по улучшенной штукатурке цементно-известковым раствором	33
Таблица 8723-0103-0101 - обоями	33
Подгруппа 8723-0103-02 - Оклеяка стен каменных и бетонных оштукатуренных цементно-известковым раствором и отделанных сухой смесью	34
Таблица 8723-0103-0201 - обоями	34
Подгруппа 8723-0103-03 - Оклеяка стен каменных и бетонных оштукатуренных раствором из сухих смесей и отделанных сухой смесью	36
Таблица 8723-0103-0301 - обоями	36
Подраздел 2 Отделка стен из сборных конструкций	37
Группа 1 Окраска стен из сборных конструкций	37
Подгруппа 8723-0201-01 - Окраска стен из железобетонных панелей с отделкой сухой смесью	37
Таблица 8723-0201-0101 - акриловым водоэмульсионным составом за один раз ..	37
Таблица 8723-0201-0102 - акриловым водоэмульсионным составом за два раза ...	38
Таблица 8723-0201-0103 - поливинилацетатным водоэмульсионным составом	39
Таблица 8723-0201-0104 - масляным составом	40
Группа 2 Облицовка стен из сборных конструкций	41
Подгруппа 8723-0202-01 - Облицовка стен из железобетонных панелей с отделкой сухой смесью	41
Таблица 8723-0202-0101 - керамической плиткой на клее из сухих смесей	41
Группа 3 Оклеяка стен из сборных конструкций	43
Подгруппа 8723-0203-01 - Оклеяка стен из железобетонных панелей с отделкой сухой смесью	43
Таблица 8723-0203-0101 - обоями	43
Подраздел 3 Отделка стен с устройством гипсокартона	44
Группа 1 Окраска стен с устройством гипсокартона	44
Подгруппа 8723-0301-01 - Окраска стен с устройством гипсокартона на металлическом каркасе	44
Таблица 8723-0301-0101 - акриловым водоэмульсионным составом за один раз ..	44
Таблица 8723-0301-0102 - акриловым водоэмульсионным составом за два раза ...	46
Таблица 8723-0301-0103 - поливинилацетатным водоэмульсионным составом	47
Таблица 8723-0301-0104 - масляным составом	48
Группа 2 Оштукатуривание стен с устройством гипсокартона	50
Подгруппа 8723-0302-01 - Оштукатуривание стен с устройством гипсокартона на металлическом каркасе	50
Таблица 8723-0302-0101 - декоративной штукатуркой	50
Группа 3 Облицовка стен с устройством гипсокартона	52
Подгруппа 8723-0303-01 - Облицовка стен с устройством гипсокартона на металлическом каркасе	52
Таблица 8723-0303-0101 - керамической плиткой на клее из сухих смесей	52
Группа 4 Оклеяка стен с устройством гипсокартона	54

Подгруппа 8723-0304-01 - Оклеивка стен с устройством гипсокартона на металлическом каркасе.....	54
Таблица 8723-0304-0101 - обоями	54
Подраздел 4 Отделка стен с теплоизоляцией	56
Группа 1 Окраска стен с теплоизоляцией.....	56
Подгруппа 8723-0401-01 - Окраска стен с теплоизоляцией оштукатуренных по сетке	56
Таблица 8723-0401-0101 - водным известковым составом	56
Группа 2 Оштукатуривание стен с теплоизоляцией.....	58
Подгруппа 8723-0402-01 - Оштукатуривание стен с теплоизоляцией обшитых гипсокартонными листами.....	58
Таблица 8723-0402-0101 - декоративной штукатуркой	58
Подраздел 5 Отделка стен и колонн природным камнем и искусственными плитами....	60
Группа 1 Облицовка стен и колонн природным камнем.....	60
Подгруппа 8723-0501-01 - Облицовка стен полированными мраморными плитами	60
Таблица 8723-0501-0101 - число плит в 1 м2 до 4.....	60
Подгруппа 8723-0501-02 - Облицовка колонн полированными мраморными плитами	61
Таблица 8723-0501-0201 - четырехгранных, число плит в 1 м2 до 4	61
Таблица 8723-0501-0202 - многогранных, число плит в 1 м2 до 4.....	63
Подраздел 6 Отделка откосов каменных и бетонных	64
Группа 1 Окраска откосов каменных и бетонных	64
Подгруппа 8723-0601-01 - Окраска откосов каменных и бетонных оштукатуренных цементно-известковым раствором	64
Таблица 8723-0601-0101 - водным известковым составом	64
Таблица 8723-0601-0102 - поливинилацетатным вододисперсионным составом	65
Таблица 8723-0601-0103 - масляным составом	66
Подгруппа 8723-0601-02 - Окраска откосов каменных и бетонных оштукатуренных цементно-известковым раствором и отделанных сухой смесью	67
Таблица 8723-0601-0201 - акриловым вододисперсионным составом за один раз ..	67
Таблица 8723-0601-0202 - акриловым вододисперсионным составом за два раза ...	68
Таблица 8723-0601-0203 - поливинилацетатным вододисперсионным составом	69
Таблица 8723-0601-0204 - масляным составом	70
Подгруппа 8723-0601-03 - Окраска откосов каменных и бетонных оштукатуренных раствором из сухих смесей и отделанных сухой смесью	71
Таблица 8723-0601-0301 - акриловым вододисперсионным составом за один раз ..	71
Таблица 8723-0601-0302 - акриловым вододисперсионным составом за два раза ...	72
Таблица 8723-0601-0303 - поливинилацетатным вододисперсионным составом	73
Таблица 8723-0601-0304 - масляным составом	74
Группа 2 Облицовка откосов каменных и бетонных.....	75
Подгруппа 8723-0602-01 - Облицовка откосов каменных и бетонных оштукатуренных цементно-известковым раствором	75
Таблица 8723-0602-0101 - керамической плиткой на цементном растворе	75
Таблица 8723-0602-0102 - керамической плиткой на клею из сухих смесей	77
Подгруппа 8723-0602-02 - Облицовка откосов каменных и бетонных оштукатуренных цементно-известковым раствором и отделанных сухой смесью ...	78
Таблица 8723-0602-0201 - керамической плиткой на клею из сухих смесей	78
Подгруппа 8723-0602-03 - Облицовка откосов каменных и бетонных оштукатуренных раствором из сухих смесей и отделанных сухой смесью	79

Таблица 8723-0602-0301 - керамической плиткой на клее из сухих смесей	79
Подраздел 7 Отделка откосов с устройством гипсокартона	81
Группа 1 Окраска откосов с устройством гипсокартона.....	81
Подгруппа 8723-0701-01 - Окраска откосов с устройством гипсокартона на металлическом каркасе.....	81
Таблица 8723-0701-0101 - акриловым вододисперсионным составом за один раз ..	81
Таблица 8723-0701-0102 - акриловым вододисперсионным составом за два раза ...	82
Таблица 8723-0701-0103 - поливинилацетатным вододисперсионным составом	84
Таблица 8723-0701-0104 - масляным составом	85
Группа 2 Облицовка откосов с устройством гипсокартона	86
Подгруппа 8723-0702-01 - Облицовка откосов с устройством гипсокартона на металлическом каркасе.....	86
Таблица 8723-0702-0101 - керамической плиткой на клее из сухих смесей	86
Подраздел 8 Отделка потолков	88
Группа 1 Окраска потолков по оштукатуренной поверхности.....	88
Подгруппа 8723-0801-01 - Окраска потолков по оштукатуренной поверхности простая	88
Таблица 8723-0801-0101 - водным известковым составом	88
Таблица 8723-0801-0102 - поливинилацетатным вододисперсионным составом	89
Таблица 8723-0801-0103 - масляным составом	90
Подгруппа 8723-0801-02 - Окраска потолков по оштукатуренной поверхности улучшенная	91
Таблица 8723-0801-0202 - поливинилацетатным вододисперсионным составом	91
Таблица 8723-0801-0203 - масляным составом	92
Подгруппа 8723-0801-03 - Окраска потолков по оштукатуренной поверхности высококачественная.....	93
Таблица 8723-0801-0301 - поливинилацетатным вододисперсионным составом	93
Таблица 8723-0801-0302 - масляным составом	94
Подгруппа 8723-0801-04 - Окраска потолков по отделанной сухими смесями поверхности	95
Таблица 8723-0801-0401 - акриловым вододисперсионным составом за один раз ..	95
Таблица 8723-0801-0402 - акриловым вододисперсионным составом за два раза ...	96
Таблица 8723-0801-0403 - поливинилацетатным вододисперсионным составом	97
Таблица 8723-0801-0404 - масляным составом	98
Группа 2 Отделка потолков с теплоизоляцией	99
Подгруппа 8723-0802-01 - Окраска потолков с теплоизолирующей оштукатуренных по сетке.....	99
Таблица 8723-0802-0101 - водным известковым составом	99
Подраздел 9 Устройство подвесных потолков	101
Группа 1 Устройство подвесных потолков с заполнением.....	101
Подгруппа 8723-0901-01 - Устройство подвесных потолков с заполнением кассетной плиткой.....	101
Таблица 8723-0901-0101 - белой матовой алюминиевой перфорированной.....	101
Подгруппа 8723-0901-02 - Устройство подвесных потолков с заполнением плиткой из минерального волокна	102
Таблица 8723-0901-0201 - класса "эконом" t 12 мм	102
Группа 2 Устройство подвесных потолков из гипсокартонных листов	104
Подгруппа 8723-0902-01 - Устройство подвесных потолков из гипсокартонных листов на одноуровневом металлическом каркасе.....	104

Таблица 8723-0902-0101 - с однослойной обшивкой гипсокартонными листами, с окраской акриловым водоэмульсионным составом за один раз. На прямых подвесах	104
Таблица 8723-0902-0102 - с однослойной обшивкой гипсокартонными листами, с окраской акриловым водоэмульсионным составом за два раза. На прямых подвесах	105
Таблица 8723-0902-0103 - с однослойной обшивкой гипсокартонными листами, с окраской поливинилацетатным водоэмульсионным составом. На прямых подвесах	107
Таблица 8723-0902-0104 - с однослойной обшивкой гипсокартонными листами, с окраской акриловым водоэмульсионным составом за один раз. На анкерных подвесах	108
Таблица 8723-0902-0105 - с однослойной обшивкой гипсокартонными листами, с окраской акриловым водоэмульсионным составом за два раза. На анкерных подвесах	109
Таблица 8723-0902-0106 - с однослойной обшивкой гипсокартонными листами, с окраской поливинилацетатным водоэмульсионным составом. На анкерных подвесах	110
Подгруппа 8723-0902-02 - Устройство подвесных потолков из гипсокартонных листов с утеплением на одноуровневом металлическом каркасе	112
Таблица 8723-0902-0201 - с однослойной обшивкой гипсокартонными листами, с окраской поливинилацетатным водоэмульсионным составом. На прямых подвесах. Толщина утеплителя 100 мм	112
Таблица 8723-0902-0202 - с однослойной обшивкой гипсокартонными листами, с окраской поливинилацетатным водоэмульсионным составом. На прямых подвесах. Толщина утеплителя 50 мм	113
Подраздел 10 Устройство натяжных потолков	115
Группа 1 Устройство натяжных потолков одноуровневых	115
Подгруппа 8723-1001-01 - Устройство натяжных потолков одноуровневых из поливинилхлоридной пленки однотонных (матовых, глянцевых, сатиновых)	115
Таблица 8723-1001-0101 - ширина полотна до 3500 мм, в комплекте	115
Таблица 8723-1001-0102 - ширина полотна от 4000 до 5000 мм, в комплекте	116
Подгруппа 8723-1001-02 - Устройство натяжных потолков одноуровневых из поливинилхлоридной пленки с рисунком многоцветных (матовых, глянцевых, сатиновых)	117
Таблица 8723-1001-0201 - ширина полотна до 3500 мм, в комплекте	117
Таблица 8723-1001-0202 - ширина полотна от 4000 до 5000 мм, в комплекте	119
Приложение 1.....	120

ДЛЯ ЗАМЕТОК

УКРУПНЕННЫЕ СМЕТНЫЕ НОРМАТИВЫ**СБОРНИКИ УКРУПНЕННЫХ ПОКАЗАТЕЛЕЙ СМЕТНОЙ СТОИМОСТИ КОНСТРУКТИВОВ И ВИДОВ РАБОТ****Внутренняя отделка зданий непроизводственного назначения****COLLECTION OF ENLARGED ESTIMATED COST INDEX FOR STRUCTURES AND TYPES OF WORK****Interior finishing of non-production buildings**

Дата введения 2021-01-01

Общая часть

1 Настоящий Сборник укрупненных показателей сметной стоимости конструктивов и видов работ зданий непроизводственного назначения содержит следующие разделы:

- Раздел 1 Внутренняя отделка.

2 Укрупненные показатели сметной стоимости конструктивов и видов работ (далее - УПСС КВР) применяются при определении расчетной и сметной стоимости строительства по объектам, возводимым за счет государственных инвестиций в строительство и средств субъектов квазигосударственного сектора.

По объектам, возводимым за счет других источников финансирования, УПСС КВР носят рекомендательный характер.

3 УПСС КВР предназначены для анализа стоимости проектных решений и выбора оптимальных решений при разработке проектной (предпроектной) документации; оперативного определения сметной и расчетной стоимости строительной продукции в составе сметного раздела проектной (предпроектной) документации.

4 УПСС КВР разработаны на основе ресурсно-технологических моделей, в основу которых положена проектно-сметная документация, имеющая положительное заключение экспертизы.

5 УПСС КВР определяются для 17-ти регионов Республики Казахстан и выпускаются ежегодно в виде Сборника.

6 УПСС КВР представляют собой объем денежных средств, необходимый и достаточный для возведения отдельного конструктивного элемента объекта капитального строительства или вида работы, рассчитанный на установленную единицу измерения (измеритель) в соответствующем уровне текущих цен.

7 В УПСС КВР учитываются все затраты для выполнения основных, вспомогательных и сопутствующих работ при сооружении отдельных конструктивных элементов (выполнении работ) в нормальных условиях, не осложненных внешними факторами.

8 УПСС КВР учитывают следующие виды затрат:

- 1) прямые затраты, представляющие суммарный итог;
 - стоимости оплаты труда рабочих строителей;
 - стоимости эксплуатации строительных машин и механизмов, в том числе оплаты труда машинистов;
 - стоимости строительных материалов, изделий и конструкций, включая транспортные и заготовительно-складские расходы.
- 2) затраты на оборудование;
- 3) накладные расходы;
- 4) сметная прибыль.

9 Таблицы УПСС КВР также могут содержать перечень основных материальных ресурсов, не учтенных в укрупненном показателе сметной стоимости, с приведением их расхода или без него. Затраты на данные ресурсы определяются дополнительно к укрупненным показателям сметной стоимости. Допускается замена указанных ресурсов на аналогичные материалы, изделия и конструкций, имеющие иные марки, классы, типоразмеры и другие характеристики согласно проектным данным, без изменения их расходов. Все необходимые сведения по определению расхода и стоимости основных материальных ресурсов приводятся в техчасти каждого Раздела настоящего Сборника.

10 Накладные расходы и сметная прибыль рассчитаны в соответствии с нормативным документом по определению величины накладных расходов и сметной прибыли в строительстве.

11 УПСС КВР при определении сметной и расчетной стоимости строительства применяются при условии идентичности типа КВР и состава работ.

12 Стоимостные показатели затрат, учтенные в УПСС КВР, не подлежат корректировке при определении стоимости строительства в течение срока действия Сборника.

13 При применении УПСС КВР в составе локальных сметных расчетов в пояснительной записке к сметной документации отражаются сведения об их применении.

14 При наличии усложненных условий производства работ, обоснованных проектом организации строительства, применяются поправочные коэффициенты в соответствии с Общими положениями по применению Сборника элементных сметных норм расхода ресурсов на строительные работы (ЭСН РК 8.04-01-2015) и Общими положениями по применению Сборника элементных сметных норм расхода ресурсов на монтаж оборудования (ЭСН РК 8.04-02-2015). Поправочные коэффициенты, предусмотренные в Общих положениях к нормам затрат труда, времени эксплуатации машин, включая затраты труда рабочих, обслуживающих машины, при использовании УПСС КВР также применяются к зарплате основных рабочих, к стоимости эксплуатации строительных машин (включая зарплату рабочих, занятых управлением и обслуживанием машин и механизмов) соответственно. Коэффициенты, применяемые к заработной плате рабочих-строителей и машинистов, применяются также и к накладным расходам, а сметная прибыль подлежит пересчету в соответствии с Нормативным документом по определению величины накладных расходов и сметной прибыли в строительстве.

15 Показатели затрат труда УПСС КВР приведены в приложении 1 настоящего Сборника.

16 УПСС КВР приведены в тенге.

17 В УПСС КВР не учтен налог на добавленную стоимость.

Техническая часть

1 Раздел содержит укрупненные показатели сметной стоимости конструктивных решений (далее УПСС) по внутренней отделке зданий и представлен в следующей номенклатуре:

- Подраздел 1 Отделка стен каменных и бетонных;
- Подраздел 2 Отделка стен из сборных конструкций;
- Подраздел 3 Отделка стен с устройством гипсокартона;
- Подраздел 4 Отделка стен с теплоизоляцией;
- Подраздел 5 Отделка стен и колонн природным камнем и искусственными плитами;
- Подраздел 6 Отделка откосов каменных и бетонных;
- Подраздел 7 Отделка откосов с устройством гипсокартона;
- Подраздел 8 Отделка потолков;
- Подраздел 9 Устройство подвесных потолков;
- Подраздел 10 Устройство натяжных потолков.

2 В Разделе принят измеритель – 100 м².

3 Выбор видов отделочных работ для применения в конкретном случае производится в зависимости от назначения помещений, режима эксплуатации, архитектурных требований и экономической целесообразности.

4 В УПСС дано послойное описание отделки.

5 УПСС Раздела предусматривают выполнение работ с инвентарных столиков, стремянок и приставных лестниц при отделке помещений высотой (от пола до потолка) до 4 м.

6 При необходимости устройства лесов их затраты определять дополнительно по нормам Сборника элементных сметных норм расхода ресурсов Раздела 8 «Работы строительные по устройству конструкций из кирпича и блоков» на основании проектных данных.

7 УПСС Раздела учтен весь комплекс операций, выполняемый на основных, вспомогательных и сопутствующих работах при устройстве отделочных работ, краткое описание указано в составе работ.

8 В Подразделе 6 УПСС с шифрами 8723-0601-(0101÷0103, 0201÷0204, 0301÷0304); 8723-0602-(0101÷0102; 0201; 0301) учтена штукатурка откосов плоских оконных и дверных с последующей отделкой (окраской или облицовкой). Отделку откосов криволинейных следует определять по соответствующим нормам Раздела 15 ЭСН РК 8.04-01-2015 «Работы строительные отделочные».

Раздел 1 Внутренняя отделка**Подраздел 1 Отделка стен каменных и бетонных****Группа 1 Окраска стен каменных и бетонных****Подгруппа 8723-0101-01 - Окраска стен каменных и бетонных оштукатуренных цементно-известковым раствором простая****Таблица 8723-0101-0101 - водным клеевым составом**Описание:

1. Раствор готовый отделочный тяжелый, цементно-известковый 1:1:6.
2. Смеси клеевые.

Состав работ:

1. Оштукатуривание цементно-известковым раствором по камню и бетону простое.
2. Клеевая окраска водным составом простая.

Измеритель: 100 м2

Регионы	Зарплата рабочих-строителей	Эксплуатация машин	Зарплата машинистов (в составе эксплуатации машин)	Материалы	Прямые затраты (сумма гр.2,3,5)	Оборудование	Накладные расходы	Сметная прибыль	Показатель стоимости (сумма гр.6-9)
1	2	3	4	5	6	7	8	9	10
01 г. Нур-Султан	119 883	9 599	8 064	35 913	165 395	-	102 358	21 420	289 173
02 г. Алматы	115 588	9 373	7 804	29 982	154 943	-	98 714	20 293	273 950
03 Акмолинская	99 955	8 330	6 662	41 028	149 313	-	85 294	18 769	253 376
04 Актюбинская	94 893	8 058	6 489	34 769	137 720	-	81 106	17 506	236 332
05 Алматинская	105 241	8 772	7 072	31 572	145 585	-	89 850	18 835	254 270
06 Атырауская	102 212	8 558	6 957	64 860	175 630	-	87 335	21 037	284 002
07 ЗКО	94 051	8 060	6 426	33 300	135 411	-	80 381	17 263	233 055
08 Жамбылская	96 160	7 893	6 259	38 679	142 732	-	81 935	17 973	242 640
09 Карагандинская	98 900	8 374	6 674	38 782	146 056	-	84 459	18 441	248 956
10 Костанайская	97 003	8 234	6 495	36 307	141 544	-	82 798	17 947	242 289
11 Кызылординская	96 791	7 960	6 391	37 744	142 495	-	82 546	18 003	243 044
12 Мангистауская	124 598	10 294	8 693	34 852	169 744	-	106 632	22 110	298 486
13 Туркестанская	101 511	8 328	6 524	36 864	146 703	-	86 428	18 650	251 781
14 Павлодарская	92 637	7 788	6 253	42 879	143 304	-	79 111	17 793	240 208
15 СКО	97 215	8 076	6 541	41 435	146 726	-	83 005	18 378	248 109

Окончание таблицы 8723-0101-0101

Регионы	Зарплата рабочих-строителей	Эксплуатация машин	Зарплата машинистов (в составе эксплуатации машин)	Материалы	Прямые затраты (сумма гр.2,3,5)	Оборудование	Накладные расходы	Сметная прибыль	Показатель стоимости (сумма гр.6-9)
1	2	3	4	5	6	7	8	9	10
16 ВКО	104 746	8 611	7 147	46 996	160 353	-	89 514	19 989	269 856
17 г. Шымкент	96 932	8 226	6 455	38 048	143 206	-	82 709	18 073	243 988

Таблица 8723-0101-0102 - водным известковым составом

Описание:

1. Раствор готовый отделочный тяжелый, цементно-известковый 1:1:6.
2. Известь строительная.

Состав работ:

1. Оштукатуривание цементно-известковым раствором по камню и бетону простое.
2. Известковая окраска водным составом.

Измеритель: 100 м2

Регионы	Зарплата рабочих-строителей	Эксплуатация машин	Зарплата машинистов (в составе эксплуатации машин)	Материалы	Прямые затраты (сумма гр.2,3,5)	Оборудование	Накладные расходы	Сметная прибыль	Показатель стоимости (сумма гр.6-9)
1	2	3	4	5	6	7	8	9	10
01 г. Нур-Султан	123 787	9 566	8 046	34 630	167 983	-	105 466	21 876	295 325
02 г. Алматы	119 352	9 340	7 787	28 699	157 391	-	101 712	20 728	279 831
03 Акмолинская	103 211	8 300	6 648	39 959	151 470	-	87 887	19 149	258 506
04 Актюбинская	97 979	8 028	6 475	33 337	139 344	-	83 563	17 833	240 740
05 Алматинская	108 666	8 742	7 056	30 314	147 722	-	92 578	19 224	259 524
06 Атырауская	105 540	8 527	6 941	63 578	177 645	-	89 985	21 410	289 040
07 ЗКО	97 116	8 031	6 412	31 804	136 951	-	82 822	17 582	237 355
08 Жамбылская	99 287	7 864	6 245	37 296	144 447	-	84 425	18 310	247 182
09 Карагандинская	102 126	8 344	6 659	37 480	147 950	-	87 028	18 798	253 776
10 Костанайская	100 159	8 204	6 481	35 023	143 386	-	85 312	18 296	246 994

Окончание таблицы 8723-0101-0102

Регионы	Зарплата рабочих-строителей	Эксплуатация машин	Зарплата машинистов (в составе эксплуатации машин)	Материалы	Прямые затраты (сумма гр.2,3,5)	Оборудование	Накладные расходы	Сметная прибыль	Показатель стоимости (сумма гр.6-9)
1	2	3	4	5	6	7	8	9	10
11 Кызылординская	99 946	7 930	6 377	36 293	144 169	-	85 058	18 338	247 565
12 Мангистауская	128 648	10 260	8 673	33 717	172 625	-	109 857	22 599	305 081
13 Туркестанская	104 816	8 298	6 509	35 438	148 552	-	89 060	19 009	256 621
14 Павлодарская	95 651	7 759	6 239	41 594	145 004	-	81 512	18 121	244 637
15 СКО	100 382	8 047	6 527	40 151	148 580	-	85 527	18 729	252 836
16 ВКО	108 156	8 580	7 131	45 713	162 449	-	92 229	20 374	275 052
17 г. Шымкент	100 085	8 196	6 440	36 622	144 903	-	85 220	18 410	248 533

Таблица 8723-0101-0103 - поливинилацетатным водоземulsionным составом

Описание:

1. Раствор готовый отделочный тяжелый, цементно-известковый 1:1:6.
2. Водоземulsionная краска ВЭАК-1180.

Состав работ:

1. Оштукатуривание цементно-известковым раствором по камню и бетону простое.
2. Окраска поливинилацетатным водоземulsionным составом простая.

Измеритель: 100 м2

Регионы	Зарплата рабочих-строителей	Эксплуатация машин	Зарплата машинистов (в составе эксплуатации машин)	Материалы	Прямые затраты (сумма гр.2,3,5)	Оборудование	Накладные расходы	Сметная прибыль	Показатель стоимости (сумма гр.6-9)
1	2	3	4	5	6	7	8	9	10
01 г. Нур-Султан	133 769	9 764	8 154	46 633	190 166	-	113 538	24 296	328 000
02 г. Алматы	128 989	9 535	7 891	40 700	179 224	-	109 505	23 098	311 827
03 Акмолинская	111 537	8 479	6 737	51 737	171 753	-	94 619	21 310	287 682
04 Актюбинская	105 891	8 205	6 562	45 479	159 575	-	89 962	19 963	269 500
05 Алматинская	117 433	8 926	7 151	42 287	168 646	-	99 667	21 465	289 778

Окончание таблицы 8723-0101-0103

Регионы	Зарплата рабочих-строителей	Эксплуатация машин	Зарплата машинистов (в составе эксплуатации машин)	Материалы	Прямые затраты (сумма гр.2,3,5)	Оборудование	Накладные расходы	Сметная прибыль	Показатель стоимости (сумма гр.6-9)
1	2	3	4	5	6	7	8	9	10
06 Атырауская	114 059	8 711	7 034	75 574	198 344	-	96 874	23 617	318 835
07 ЗКО	104 959	8 207	6 497	46 066	159 232	-	89 165	19 872	268 269
08 Жамбылская	107 310	8 038	6 328	49 388	164 736	-	90 910	20 452	276 098
09 Карагандинская	110 369	8 524	6 748	50 516	169 409	-	93 694	21 048	284 151
10 Костанайская	108 241	8 381	6 567	47 017	163 639	-	91 847	20 439	275 925
11 Кызылординская	108 005	8 106	6 462	48 453	164 564	-	91 574	20 491	276 629
12 Мангистауская	139 034	10 466	8 790	45 574	195 074	-	118 259	25 067	338 400
13 Туркестанская	113 271	8 476	6 597	47 575	169 322	-	95 894	21 217	286 433
14 Павлодарская	103 370	7 933	6 322	53 588	164 891	-	87 754	20 212	272 857
15 СКО	108 478	8 224	6 614	49 079	165 781	-	92 073	20 628	278 482
16 ВКО	116 882	8 766	7 226	57 710	183 358	-	99 287	22 612	305 257
17 г. Шымкент	108 163	8 373	6 527	48 759	165 295	-	91 751	20 564	277 610

Таблица 8723-0101-0104 - масляным составом

Описание:

1. Раствор готовый отделочный тяжелый, цементно-известковый 1:1:6.
2. Цветная масляная краска.

Состав работ:

1. Оштукатуривание цементно-известковым раствором по камню и бетону простое.
2. Окраска масляным составом простая.

Регионы	Зарплата рабочих-строителей	Эксплуатация машин	Зарплата машинистов (в составе эксплуатации машин)	Материалы	Прямые затраты (сумма гр.2,3,5)	Оборудование	Накладные расходы	Сметная прибыль	Показатель стоимости (сумма гр.6-9)
1	2	3	4	5	6	7	8	9	10
01 г. Нур-Султан	141 645	9 665	8 100	56 360	207 670	-	119 796	26 197	353 663
02 г. Алматы	136 567	9 438	7 839	49 132	195 137	-	115 525	24 853	335 515
03 Акмолинская	118 086	8 389	6 692	60 559	187 034	-	99 822	22 948	309 804
04 Актюбинская	112 119	8 117	6 518	56 272	176 508	-	94 910	21 713	293 131
05 Алматинская	124 343	8 834	7 103	50 862	184 039	-	105 157	23 136	312 332
06 Атырауская	120 761	8 619	6 988	85 958	215 338	-	102 199	25 403	342 940
07 ЗКО	111 128	8 119	6 454	54 850	174 097	-	94 066	21 453	289 616
08 Жамбылская	113 616	7 951	6 286	59 347	180 914	-	95 922	22 147	298 983
09 Карагандинская	116 842	8 434	6 704	59 832	185 108	-	98 836	22 716	306 660
10 Костанайская	114 607	8 293	6 524	57 438	180 338	-	96 905	22 179	299 422
11 Кызылординская	114 354	8 018	6 420	57 682	180 054	-	96 619	22 134	298 807
12 Мангистауская	147 210	10 363	8 731	56 576	214 149	-	124 753	27 112	366 014
13 Туркестанская	119 938	8 387	6 553	57 301	185 626	-	101 193	22 946	309 765
14 Павлодарская	109 444	7 846	6 281	61 182	178 472	-	92 580	21 684	292 736
15 СКО	114 859	8 136	6 570	61 419	184 414	-	97 144	22 525	304 083
16 ВКО	123 754	8 673	7 179	68 325	200 752	-	104 746	24 440	329 938
17 г. Шымкент	114 523	8 284	6 483	58 484	181 291	-	96 805	22 248	300 344

Подгруппа 8723-0101-02 - Окраска стен каменных и бетонных оштукатуренных цементно-известковым раствором улучшенная

Таблица 8723-0101-0201 - водным клеевым составом

Описание:

1. Раствор готовый отделочный тяжелый, цементно-известковый 1:1:6.
2. Смеси клеевые.

Состав работ:

1. Оштукатуривание цементно-известковым раствором по камню и бетону улучшенное.
2. Клеевая окраска водным составом улучшенная.

Измеритель: 100 м2

Регионы	Зарплата рабочих-строителей	Эксплуатация машин	Зарплата машинистов (в составе эксплуатации машин)	Материалы	Прямые затраты (сумма гр.2,3,5)	Оборудование	Накладные расходы	Сметная прибыль	Показатель стоимости (сумма гр.6-9)
1	2	3	4	5	6	7	8	9	10
01 г. Нур-Султан	149 643	10 213	8 413	46 942	206 798	-	126 445	26 659	359 902
02 г. Алматы	144 311	9 977	8 142	39 588	193 876	-	121 962	25 267	341 105
03 Акмолинская	124 783	8 887	6 950	53 272	186 942	-	105 387	23 386	315 715
04 Актюбинская	118 526	8 605	6 770	45 527	172 658	-	100 237	21 832	294 727
05 Алматинская	131 377	9 348	7 378	41 563	182 288	-	111 003	23 463	316 754
06 Атырауская	127 623	9 126	7 257	82 779	219 528	-	107 904	26 195	353 627
07 ЗКО	117 453	8 606	6 704	43 706	169 765	-	99 326	21 527	290 618
08 Жамбылская	120 040	8 432	6 529	50 378	178 850	-	101 255	22 408	302 513
09 Карагандинская	123 458	8 933	6 962	50 499	182 890	-	104 336	22 978	310 204
10 Костанайская	121 113	8 786	6 776	47 428	177 327	-	102 311	22 371	302 009
11 Кызылординская	120 861	8 502	6 668	49 207	178 570	-	102 023	22 447	303 040
12 Мангистауская	155 490	10 937	9 069	45 631	212 058	-	131 647	27 496	371 201
13 Туркестанская	126 708	8 883	6 806	48 118	183 709	-	106 811	23 242	313 762
14 Павлодарская	115 613	8 324	6 523	55 566	179 503	-	97 709	22 177	299 389
15 СКО	121 366	8 625	6 824	53 777	183 768	-	102 552	22 906	309 226
16 ВКО	130 714	9 184	7 456	60 666	200 564	-	110 536	24 888	335 988
17 г. Шымкент	120 955	8 776	6 734	49 586	179 317	-	102 151	22 517	303 985

Таблица 8723-0101-0202 - поливинилацетатным водоземulsionным составом

Описание:

1. Раствор готовый отделочный тяжелый, цементно-известковый 1:1:6.
2. Водоземulsionная краска ВЭАК-1180.

Состав работ:

1. Оштукатуривание цементно-известковым раствором по камню и бетону улучшенное.
2. Окраска поливинилацетатным водоземulsionным составом улучшенная.

Измеритель: 100 м2

Регионы	Зарплата рабочих-строителей	Эксплуатация машин	Зарплата машинистов (в составе эксплуатации машин)	Материалы	Прямые затраты (сумма гр.2,3,5)	Оборудование	Накладные расходы	Сметная прибыль	Показатель стоимости (сумма гр.6-9)
1	2	3	4	5	6	7	8	9	10
01 г. Нур-Султан	197 964	10 602	8 625	63 985	272 551	-	165 271	35 026	472 848
02 г. Алматы	190 927	10 359	8 347	56 628	257 914	-	159 420	33 387	450 721
03 Акмолинская	165 070	9 239	7 126	70 303	244 612	-	137 757	30 590	412 959
04 Актюбинская	156 790	8 952	6 941	62 555	228 297	-	130 985	28 743	388 025
05 Алматинская	173 802	9 711	7 564	58 599	242 112	-	145 093	30 976	418 181
06 Атырауская	168 834	9 486	7 441	99 812	278 132	-	141 020	33 532	452 684
07 ЗКО	155 399	8 953	6 873	63 224	227 576	-	129 818	28 592	385 986
08 Жамбылская	158 824	8 774	6 694	67 406	235 004	-	132 414	29 393	396 811
09 Карагандинская	163 340	9 286	7 138	68 770	241 396	-	136 383	30 222	408 001
10 Костанайская	160 215	9 134	6 947	64 457	233 806	-	133 730	29 403	396 939
11 Кызылординская	159 876	8 848	6 836	66 236	234 960	-	133 370	29 466	397 796
12 Мангистауская	205 718	11 343	9 298	62 672	279 733	-	172 012	36 140	487 885
13 Туркестанская	167 630	9 232	6 978	65 148	242 010	-	139 686	30 536	412 232
14 Павлодарская	152 952	8 665	6 688	72 598	234 215	-	127 712	28 954	390 881
15 СКО	160 554	8 974	6 996	67 093	236 621	-	134 040	29 653	400 314
16 ВКО	172 937	9 548	7 644	77 699	260 184	-	144 465	32 372	437 021
17 г. Шымкент	160 028	9 124	6 904	66 616	235 768	-	133 545	29 545	398 858

Таблица 8723-0101-0203 - масляным составом

Описание:

1. Раствор готовый отделочный тяжелый, цементно-известковый 1:1:6.
2. Цветная масляная краска.

Состав работ:

1. Оштукатуривание цементно-известковым раствором по камню и бетону улучшенное.
2. Окраска масляным составом улучшенная.

Измеритель: 100 м2

Регионы	Зарплата рабочих-строителей	Эксплуатация машин	Зарплата машинистов (в составе эксплуатации машин)	Материалы	Прямые затраты (сумма гр.2,3,5)	Оборудование	Накладные расходы	Сметная прибыль	Показатель стоимости (сумма гр.6-9)
1	2	3	4	5	6	7	8	9	10
01 г. Нур-Султан	212 456	10 444	8 538	71 648	294 548	-	176 796	37 708	509 052
02 г. Алматы	204 866	10 203	8 263	63 236	278 305	-	170 503	35 905	484 713
03 Акмолинская	177 160	9 096	7 054	77 331	263 587	-	147 371	32 877	443 835
04 Актюбинская	168 240	8 811	6 871	73 125	250 176	-	140 089	31 221	421 486
05 Алматинская	186 516	9 564	7 488	65 343	261 423	-	155 203	33 330	449 956
06 Атырауская	181 174	9 340	7 366	108 928	299 442	-	150 831	36 022	486 295
07 ЗКО	166 717	8 812	6 804	70 090	245 619	-	138 816	30 755	415 190
08 Жамбылская	170 415	8 635	6 627	75 922	254 972	-	141 633	31 728	428 333
09 Карагандинская	175 274	9 142	7 066	75 245	259 661	-	145 872	32 443	437 976
10 Костанайская	171 938	8 992	6 877	74 812	255 742	-	143 052	31 904	430 698
11 Кызылординская	171 576	8 707	6 767	73 681	253 964	-	142 675	31 731	428 370
12 Мангистауская	220 772	11 178	9 204	72 338	304 288	-	183 981	39 062	527 331
13 Туркестанская	179 892	9 089	6 908	73 919	262 900	-	149 439	32 987	445 326
14 Павлодарская	164 153	8 526	6 621	77 504	250 183	-	136 619	30 944	417 746
15 СКО	172 301	8 832	6 926	78 731	259 864	-	143 381	32 260	435 505
16 ВКО	185 596	9 400	7 567	87 093	282 089	-	154 531	34 930	471 550
17 г. Шымкент	171 744	8 982	6 834	75 387	256 113	-	142 862	31 918	430 893

Подгруппа 8723-0101-03 - Окраска стен каменных и бетонных оштукатуренных цементно-известковым раствором высококачественная

Таблица 8723-0101-0301 - поливинилацетатным водоземulsionным составом

Описание:

1. Раствор готовый отделочный тяжелый, цементно-известковый 1:1:6.
2. Водоземulsionная краска ВЭАК-1180.

Состав работ:

1. Оштукатуривание цементно-известковым раствором по камню и бетону высококачественное.
2. Окраска поливинилацетатным водоземulsionным составом высококачественная.

Регионы	Зарплата рабочих-строителей	Эксплуатация машин	Зарплата машинистов (в составе эксплуатации машин)	Материалы	Прямые затраты (сумма гр.2,3,5)	Оборудование	Накладные расходы	Сметная прибыль	Показатель стоимости (сумма гр.6-9)
1	2	3	4	5	6	7	8	9	10
01 г. Нур-Султан	340 921	11 190	8 955	79 631	431 742	-	279 901	56 931	768 574
02 г. Алматы	328 840	10 937	8 667	69 784	409 561	-	270 005	54 365	733 931
03 Акмолинская	284 168	9 772	7 399	88 083	382 023	-	233 253	49 222	664 498
04 Актюбинская	269 996	9 476	7 207	77 722	357 194	-	221 762	46 316	625 272
05 Алматинская	299 418	10 262	7 853	72 434	382 114	-	245 817	50 234	678 165
06 Атырауская	290 747	10 030	7 726	127 512	428 289	-	238 778	53 365	720 432
07 ЗКО	267 545	9 475	7 136	77 780	354 800	-	219 745	45 964	620 509
08 Жамбылская	273 523	9 289	6 950	84 228	367 040	-	224 379	47 314	638 733
09 Карагандинская	281 179	9 820	7 412	85 619	376 618	-	230 872	48 599	656 089
10 Костанайская	275 857	9 661	7 213	80 267	365 785	-	226 456	47 379	639 620
11 Кызылординская	275 318	9 367	7 098	82 645	367 330	-	225 933	47 461	640 724
12 Мангистауская	354 313	11 958	9 654	77 874	444 145	-	291 173	58 825	794 143
13 Туркестанская	288 656	9 761	7 245	81 190	379 607	-	236 720	49 306	665 633
14 Павлодарская	263 479	9 179	6 944	91 156	363 814	-	216 338	46 412	626 564
15 СКО	276 575	9 499	7 264	85 042	371 116	-	227 071	47 855	646 042
16 ВКО	297 865	10 097	7 937	97 968	405 930	-	244 641	52 046	702 617
17 г. Шымкент	275 677	9 650	7 168	83 151	368 478	-	226 276	47 580	642 334

Таблица 8723-0101-0302 - масляным составом

Описание:

1. Раствор готовый отделочный тяжелый, цементно-известковый 1:1:6.
2. Цветная масляная краска.

Состав работ:

1. Оштукатуривание цементно-известковым раствором по камню и бетону высококачественное.
2. Окраска масляным составом высококачественная.

Измеритель: 100 м2

Регионы	Зарплата рабочих-строителей	Эксплуатация машин	Зарплата машинистов (в составе эксплуатации машин)	Материалы	Прямые затраты (сумма гр.2,3,5)	Оборудование	Накладные расходы	Сметная прибыль	Показатель стоимости (сумма гр.6-9)
1	2	3	4	5	6	7	8	9	10
01 г. Нур-Султан	360 562	10 966	8 833	88 126	459 654	-	295 516	60 414	815 584
02 г. Алматы	347 782	10 716	8 548	77 153	435 651	-	285 064	57 657	778 372
03 Акмолинская	300 534	9 569	7 297	95 896	405 999	-	246 265	52 181	704 445
04 Актюбинская	285 546	9 276	7 108	89 193	384 015	-	234 123	49 451	667 589
05 Алматинская	316 664	10 052	7 746	79 954	406 670	-	259 528	53 296	719 494
06 Атырауская	307 495	9 822	7 620	137 506	454 823	-	252 092	56 553	763 468
07 ЗКО	282 957	9 276	7 038	85 558	377 791	-	231 997	48 783	658 571
08 Жамбылская	289 275	9 092	6 855	93 599	391 966	-	236 904	50 310	679 180
09 Карагандинская	297 376	9 616	7 310	92 961	399 953	-	243 749	51 496	695 198
10 Костанайская	291 746	9 460	7 114	91 504	392 710	-	239 088	50 544	682 342
11 Кызылординская	291 176	9 168	7 000	90 904	391 248	-	238 541	50 383	680 172
12 Мангистауская	374 718	11 724	9 521	88 456	474 898	-	307 391	62 583	844 872
13 Туркестанская	305 287	9 560	7 146	90 804	405 651	-	249 946	52 448	708 045
14 Павлодарская	278 658	8 982	6 849	96 775	384 415	-	228 406	49 026	661 847
15 СКО	292 506	9 298	7 165	97 494	399 298	-	239 737	51 123	690 158
16 ВКО	315 026	9 887	7 828	108 259	433 172	-	258 283	55 316	746 771
17 г. Шымкент	291 556	9 450	7 070	92 758	393 764	-	238 901	50 613	683 278

Подгруппа 8723-0101-04 - Окраска стен каменных и бетонных оштукатуренных цементно-известковым раствором и отделанных сухой смесью

Таблица 8723-0101-0401 - акриловым водоэмульсионным составом за один раз

Описание:

1. Раствор готовый отделочный тяжелый, цементно-известковый 1:1:6.
2. Смеси сухие шпатлевочные гипсовые М25.
3. Краска на основе водной акриловой дисперсии матовая протирающаяся для внутренних работ.

Состав работ:

1. Оштукатуривание цементно-известковым раствором по камню и бетону. 2. Отделка оштукатуренных поверхностей сухими смесями на гипсовой основе. 3. Окраска акриловым водоэмульсионным составом за один раз.

Измеритель: 100 м2

Регионы	Зарплата рабочих-строителей	Эксплуатация машин	Зарплата машинистов (в составе эксплуатации машин)	Материалы	Прямые затраты (сумма гр.2,3,5)	Оборудование	Накладные расходы	Сметная прибыль	Показатель стоимости (сумма гр.6-9)
1	2	3	4	5	6	7	8	9	10
01 г. Нур-Султан	246 160	10 937	8 560	112 394	369 491	-	203 776	45 861	619 128
02 г. Алматы	237 362	10 699	8 285	107 836	355 897	-	196 518	44 193	596 608
03 Акмолинская	205 263	9 603	7 072	120 682	335 548	-	169 868	40 433	545 849
04 Актюбинская	194 920	9 304	6 889	114 408	318 632	-	161 447	38 406	518 485
05 Алматинская	216 103	10 076	7 507	109 400	335 579	-	178 888	41 157	555 624
06 Атырауская	209 910	9 837	7 385	149 966	369 713	-	173 836	43 484	587 033
07 ЗКО	193 158	9 314	6 821	108 826	311 298	-	159 983	37 702	508 983
08 Жамбылская	197 449	9 135	6 644	115 481	322 065	-	163 274	38 827	524 166
09 Карагандинская	203 080	9 654	7 084	118 100	330 834	-	168 131	39 917	538 882
10 Костанайская	199 211	9 510	6 895	114 944	323 665	-	164 884	39 084	527 633
11 Кызылординская	198 789	9 199	6 785	116 447	324 435	-	164 459	39 112	528 006
12 Мангистауская	255 801	11 681	9 228	114 838	382 320	-	212 023	47 547	641 890
13 Туркестанская	208 430	9 616	6 925	116 725	334 771	-	172 284	40 564	547 619
14 Павлодарская	190 197	9 014	6 638	123 465	322 676	-	157 468	38 412	518 556
15 СКО	199 632	9 322	6 944	123 174	332 128	-	165 261	39 791	537 180
16 ВКО	215 044	9 879	7 587	122 057	346 980	-	178 105	42 007	567 092
17 г. Шымкент	198 995	9 502	6 852	117 942	326 439	-	164 677	39 289	530 405

Таблица 8723-0101-0402 - акриловым водоэмульсионным составом за два разаОписание:

1. Раствор готовый отделочный тяжелый, цементно-известковый 1:1:6.
2. Смеси сухие шпатлевочные гипсовые М25.
3. Краска на основе водной акриловой дисперсии матовая протирающаяся для внутренних работ.

Состав работ:

1. Оштукатуривание цементно-известковым раствором по камню и бетону простое. 2. Отделка оштукатуренных поверхностей сухими смесями на гипсовой основе. 3. Окраска акриловым водоземulsionным составом за два раза.

Измеритель: 100 м2

Регионы	Зарплата рабочих-строителей	Эксплуатация машин	Зарплата машинистов (в составе эксплуатации машин)	Материалы	Прямые затраты (сумма гр.2,3,5)	Оборудование	Накладные расходы	Сметная прибыль	Показатель стоимости (сумма гр.6-9)
1	2	3	4	5	6	7	8	9	10
01 г. Нур-Султан	263 885	10 975	8 581	115 640	390 500	-	217 973	48 678	657 151
02 г. Алматы	254 455	10 737	8 305	111 267	376 459	-	210 208	46 933	633 600
03 Акмолинская	220 043	9 638	7 090	124 029	353 710	-	181 707	42 833	578 250
04 Актюбинская	208 959	9 339	6 905	117 435	335 733	-	172 692	40 674	549 099
05 Алматинская	231 664	10 111	7 525	112 815	354 590	-	191 352	43 675	589 617
06 Атырауская	225 027	9 872	7 403	153 111	388 010	-	185 944	45 916	619 870
07 ЗКО	207 069	9 348	6 838	112 073	328 490	-	171 126	39 969	539 585
08 Жамбылская	211 666	9 169	6 660	118 812	339 647	-	174 661	41 145	555 453
09 Карагандинская	217 702	9 689	7 102	121 718	349 109	-	179 843	42 316	571 268
10 Костанайская	213 556	9 544	6 912	118 325	341 425	-	176 374	41 424	559 223
11 Кызылординская	213 105	9 233	6 801	118 934	341 272	-	175 925	41 376	558 573
12 Мангистауская	274 217	11 721	9 250	118 085	404 023	-	226 774	50 464	681 261
13 Туркестанская	223 437	9 651	6 942	119 904	352 992	-	184 304	42 984	580 280
14 Павлодарская	203 891	9 048	6 654	126 712	339 651	-	168 435	40 647	548 733
15 СКО	214 007	9 357	6 961	125 914	349 278	-	176 774	42 084	568 136
16 ВКО	230 526	9 915	7 605	126 113	366 554	-	190 505	44 565	601 624
17 г. Шымкент	213 321	9 536	6 869	121 120	343 977	-	176 151	41 610	561 738

Таблица 8723-0101-0403 - поливинилацетатным водоземulsionным составом

Описание:

1. Раствор готовый отделочный тяжелый, цементно-известковый 1:1:6.
2. Смеси сухие шпатлевочные гипсовые М25.
3. Водоземulsionная краска ВЭАК-1180.

Состав работ:

1. Оштукатуривание цементно-известковым раствором по камню и бетону простое. 2. Отделка оштукатуренных поверхностей сухими смесями на гипсовой основе. 3. Окраска поливинилацетатным вододисперсионным составом улучшенная.

Измеритель: 100 м2

Регионы	Зарплата рабочих-строителей	Эксплуатация машин	Зарплата машинистов (в составе эксплуатации машин)	Материалы	Прямые затраты (сумма гр.2,3,5)	Оборудование	Накладные расходы	Сметная прибыль	Показатель стоимости (сумма гр.6-9)
1	2	3	4	5	6	7	8	9	10
01 г. Нур-Султан	277 623	11 392	8 809	124 270	413 285	-	229 145	51 394	693 824
02 г. Алматы	267 728	11 147	8 525	120 101	398 976	-	221 002	49 598	669 576
03 Акмолинская	231 489	10 015	7 278	131 890	373 394	-	191 013	45 153	609 560
04 Актюбинская	219 827	9 711	7 089	126 515	356 053	-	181 532	43 007	580 592
05 Алматинская	243 730	10 500	7 725	121 689	375 919	-	201 163	46 167	623 249
06 Атырауская	236 745	10 258	7 599	160 100	407 103	-	195 475	48 206	650 784
07 ЗКО	217 881	9 719	7 019	124 044	351 644	-	179 920	42 525	574 089
08 Жамбылская	222 719	9 535	6 836	128 201	360 455	-	183 645	43 528	587 628
09 Карагандинская	229 061	10 066	7 290	130 370	369 497	-	189 081	44 686	603 264
10 Костанайская	224 665	9 917	7 095	126 460	361 042	-	185 408	43 716	590 166
11 Кызылординская	224 183	9 603	6 981	129 453	363 239	-	184 932	43 854	592 025
12 Мангистауская	288 521	12 155	9 495	126 595	427 271	-	238 413	53 255	718 939
13 Туркестанская	235 081	10 024	7 126	128 580	373 685	-	193 766	45 396	612 847
14 Павлодарская	214 514	9 414	6 830	134 464	358 392	-	177 075	42 837	578 304
15 СКО	225 148	9 730	7 145	130 640	365 518	-	185 834	44 108	595 460
16 ВКО	242 548	10 305	7 807	132 980	385 833	-	200 284	46 889	633 006
17 г. Шымкент	224 448	9 908	7 051	129 797	364 153	-	185 199	43 948	593 300

Таблица 8723-0101-0404 - масляным составомОписание:

1. Раствор готовый отделочный тяжелый, цементно-известковый 1:1:6.
2. Смеси сухие шпатлевочные гипсовые М25.
3. Цветная масляная краска.

Состав работ:

1. Оштукатуривание цементно-известковым раствором по камню и бетону простое. 2. Отделка оштукатуренных поверхностей сухими смесями на гипсовой основе. 3. Окраска масляным составом улучшенная.

Измеритель: 100 м2

Регионы	Зарплата рабочих-строителей	Эксплуатация машин	Зарплата машинистов (в составе эксплуатации машин)	Материалы	Прямые затраты (сумма гр.2,3,5)	Оборудование	Накладные расходы	Сметная прибыль	Показатель стоимости (сумма гр.6-9)
1	2	3	4	5	6	7	8	9	10
01 г. Нур-Султан	292 115	11 234	8 722	131 933	435 282	-	240 670	54 076	730 028
02 г. Алматы	281 667	10 991	8 441	126 709	419 367	-	232 086	52 116	703 569
03 Акмолинская	243 579	9 872	7 206	138 918	392 369	-	200 628	47 440	640 437
04 Актюбинская	231 277	9 570	7 019	137 085	377 932	-	190 637	45 486	614 055
05 Алматинская	256 444	10 353	7 649	128 434	395 231	-	211 274	48 520	655 025
06 Атырауская	249 085	10 111	7 524	169 215	428 411	-	205 287	50 696	684 394
07 ЗКО	229 198	9 578	6 950	130 911	369 687	-	188 919	44 688	603 294
08 Жамбылская	234 310	9 396	6 769	136 717	380 423	-	192 863	45 863	619 149
09 Карагандинская	240 995	9 923	7 218	136 845	387 763	-	198 571	46 907	633 241
10 Костанайская	236 389	9 775	7 025	136 816	382 980	-	194 731	46 217	623 928
11 Кызылординская	235 883	9 463	6 913	136 898	382 244	-	194 237	46 118	622 599
12 Мангистауская	303 575	11 990	9 402	136 261	451 826	-	250 381	56 177	758 384
13 Туркестанская	247 343	9 882	7 056	137 352	394 577	-	203 519	47 848	645 944
14 Павлодарская	225 715	9 275	6 763	139 370	374 360	-	185 982	44 827	605 169
15 СКО	236 894	9 588	7 075	142 279	388 761	-	195 175	46 715	630 651
16 ВКО	255 207	10 157	7 730	142 374	407 738	-	210 350	49 447	667 535
17 г. Шымкент	236 164	9 767	6 981	138 568	384 499	-	194 516	46 321	625 336

Подгруппа 8723-0101-05 - Окраска стен каменных и бетонных оштукатуренных раствором из сухих смесей и отделанных сухой смесью

Таблица 8723-0101-0501 - акриловым водоэмульсионным составом за один раз

Описание:

1. Смеси сухие - гипсовые штукатурки стандартные.
2. Смеси сухие шпатлевочные гипсовые М25.
3. Краска на основе водной акриловой дисперсии матовая протирающаяся для внутренних работ.

Состав работ:

1. Оштукатуривание стен сухими смесями на гипсовой основе толщиной до 10 мм. 2. Отделка оштукатуренных поверхностей сухими смесями на гипсовой основе. 3. Окраска акриловым водоземulsionным составом за один раз.

Измеритель: 100 м2

Регионы	Зарплата рабочих-строителей	Эксплуатация машин	Зарплата машинистов (в составе эксплуатации машин)	Материалы	Прямые затраты (сумма гр.2,3,5)	Оборудование	Накладные расходы	Сметная прибыль	Показатель стоимости (сумма гр.6-9)
1	2	3	4	5	6	7	8	9	10
01 г. Нур-Султан	259 632	3 171	1 211	106 701	369 504	-	208 675	46 254	624 433
02 г. Алматы	250 365	3 142	1 172	103 557	357 064	-	201 230	44 664	602 958
03 Акмолинская	216 432	3 010	1 001	109 709	329 151	-	173 946	40 248	543 345
04 Актюбинская	205 633	2 947	975	110 025	318 605	-	165 286	38 711	522 602
05 Алматинская	227 963	3 081	1 062	108 651	339 695	-	183 220	41 833	564 748
06 Атырауская	221 395	3 025	1 045	117 246	341 666	-	177 952	41 569	561 187
07 ЗКО	203 735	2 962	965	106 856	313 553	-	163 761	38 185	515 499
08 Жамбылская	208 260	2 935	940	104 763	315 958	-	167 360	38 665	521 983
09 Карагандинская	214 171	3 023	1 002	107 850	325 044	-	172 138	39 775	536 957
10 Костанайская	210 084	3 013	976	109 620	322 717	-	168 848	39 325	530 890
11 Кызылординская	209 646	2 930	960	110 320	322 896	-	168 485	39 310	530 691
12 Мангистауская	269 775	3 288	1 306	109 071	382 134	-	216 865	47 920	646 919
13 Туркестанская	219 789	3 041	980	107 642	330 472	-	176 615	40 567	547 654
14 Павлодарская	200 598	2 899	939	113 555	317 052	-	161 230	38 263	516 545
15 СКО	210 522	2 946	982	114 125	327 593	-	169 203	39 744	536 540
16 ВКО	226 795	3 003	1 074	106 784	336 582	-	182 295	41 510	560 387
17 г. Шымкент	209 866	3 013	970	107 714	320 593	-	168 668	39 141	528 402

Таблица 8723-0101-0502 - акриловым водоземulsionным составом за два разаОписание:

1. Смеси сухие - гипсовые штукатурки стандартные.
2. Смеси сухие шпатлевочные гипсовые М25.
3. Краска на основе водной акриловой дисперсии матовая протирающаяся для внутренних работ.

Состав работ:

1. Оштукатуривание стен сухими смесями на гипсовой основе толщиной до 10 мм. 2. Отделка оштукатуренных поверхностей сухими смесями на гипсовой основе. 3. Окраска акриловым водоземulsionным составом за два раза.

Измеритель: 100 м2

Регионы	Зарплата рабочих-строителей	Эксплуатация машин	Зарплата машинистов (в составе эксплуатации машин)	Материалы	Прямые затраты (сумма гр.2,3,5)	Оборудование	Накладные расходы	Сметная прибыль	Показатель стоимости (сумма гр.6-9)
1	2	3	4	5	6	7	8	9	10
01 г. Нур-Султан	277 357	3 209	1 232	109 947	390 513	-	222 871	49 071	662 455
02 г. Алматы	267 457	3 180	1 193	106 989	377 626	-	214 920	47 404	639 950
03 Акмолинская	231 212	3 044	1 018	113 056	347 312	-	185 785	42 648	575 745
04 Актюбинская	219 672	2 981	992	113 051	335 704	-	176 531	40 979	553 214
05 Алматинская	243 524	3 117	1 081	112 066	358 707	-	195 683	44 351	598 741
06 Атырауская	236 511	3 060	1 063	120 391	359 962	-	190 059	44 002	594 023
07 ЗКО	217 646	2 996	982	110 102	330 744	-	174 903	40 452	546 099
08 Жамбылская	222 478	2 968	957	108 093	333 539	-	178 747	40 983	553 269
09 Карагандинская	228 793	3 058	1 020	111 467	343 318	-	183 850	42 173	569 341
10 Костанайская	224 429	3 047	993	113 001	340 477	-	180 338	41 665	562 480
11 Кызылординская	223 962	2 964	977	112 807	339 733	-	179 951	41 575	561 259
12 Мангистауская	288 191	3 328	1 328	112 317	403 836	-	231 616	50 836	686 288
13 Туркестанская	234 797	3 075	997	110 821	348 693	-	188 635	42 986	580 314
14 Павлодарская	214 292	2 932	956	116 801	334 025	-	172 198	40 498	546 721
15 СКО	224 897	2 980	999	116 865	344 742	-	180 717	42 037	567 496
16 ВКО	242 277	3 039	1 092	110 840	356 156	-	194 695	44 068	594 919
17 г. Шымкент	224 192	3 047	987	110 893	338 132	-	180 143	41 462	559 737

Таблица 8723-0101-0503 - поливинилацетатным водоземulsionным составомОписание:

1. Смеси сухие - гипсовые штукатурки стандартные.
2. Смеси сухие шпатлевочные гипсовые М25.
3. Водоземulsionная краска ВЭАК-1180.

Состав работ:

1. Оштукатуривание стен сухими смесями на гипсовой основе толщиной до 10 мм. 2. Отделка оштукатуренных поверхностей сухими смесями на гипсовой основе. 3. Окраска поливинилацетатным вододисперсионным составом улучшенная.

Измеритель: 100 м2

Регионы	Зарплата рабочих-строителей	Эксплуатация машин	Зарплата машинистов (в составе эксплуатации машин)	Материалы	Прямые затраты (сумма гр.2,3,5)	Оборудование	Накладные расходы	Сметная прибыль	Показатель стоимости (сумма гр.6-9)
1	2	3	4	5	6	7	8	9	10
01 г. Нур-Султан	291 095	3 626	1 460	118 576	413 297	-	234 044	51 787	699 128
02 г. Алматы	280 730	3 590	1 413	115 823	400 143	-	225 714	50 069	675 926
03 Акмолинская	242 658	3 422	1 206	120 917	366 997	-	195 092	44 967	607 056
04 Актюбинская	230 540	3 354	1 175	122 132	356 026	-	185 372	43 312	584 710
05 Алматинская	255 589	3 506	1 280	120 940	380 035	-	205 495	46 842	632 372
06 Атырауская	248 229	3 446	1 260	127 380	379 055	-	199 591	46 292	624 938
07 ЗКО	228 458	3 367	1 163	122 074	353 899	-	183 697	43 008	580 604
08 Жамбылская	233 531	3 334	1 133	117 482	354 347	-	187 731	43 366	585 444
09 Карагандинская	240 152	3 435	1 208	120 119	363 706	-	193 088	44 544	601 338
10 Костанайская	235 539	3 420	1 176	121 137	360 096	-	189 372	43 957	593 425
11 Кызылординская	235 040	3 334	1 157	123 326	361 700	-	188 958	44 053	594 711
12 Мангистауская	302 495	3 763	1 574	120 828	427 086	-	243 255	53 627	723 968
13 Туркестанская	246 441	3 449	1 181	119 497	369 387	-	198 097	45 399	612 883
14 Павлодарская	224 916	3 298	1 132	124 553	352 767	-	180 838	42 688	576 293
15 СКО	236 037	3 354	1 184	121 591	360 982	-	189 777	44 061	594 820
16 ВКО	254 299	3 430	1 294	117 707	375 436	-	204 474	46 393	626 303
17 г. Шымкент	235 319	3 419	1 169	119 569	358 307	-	189 190	43 800	591 297

Таблица 8723-0101-0504 - масляным составомОписание:

1. Смеси сухие - гипсовые штукатурки стандартные.
2. Смеси сухие шпатлевочные гипсовые М25.
3. Цветная масляная краска.

Состав работ:

1. Оштукатуривание стен сухими смесями на гипсовой основе толщиной до 10 мм. 2. Отделка оштукатуренных поверхностей сухими смесями на гипсовой основе. 3. Окраска масляным составом улучшенная.

Измеритель: 100 м2

Регионы	Зарплата рабочих-строителей	Эксплуатация машин	Зарплата машинистов (в составе эксплуатации машин)	Материалы	Прямые затраты (сумма гр.2,3,5)	Оборудование	Накладные расходы	Сметная прибыль	Показатель стоимости (сумма гр.6-9)
1	2	3	4	5	6	7	8	9	10
01 г. Нур-Султан	305 587	3 468	1 373	126 239	435 294	-	245 568	54 469	735 331
02 г. Алматы	294 669	3 434	1 329	122 431	420 534	-	236 798	52 587	709 919
03 Акмолинская	254 748	3 278	1 135	127 945	385 971	-	204 706	47 254	637 931
04 Актюбинская	241 990	3 213	1 105	132 702	377 905	-	194 476	45 790	618 171
05 Алматинская	268 303	3 358	1 204	127 684	399 345	-	215 605	49 196	664 146
06 Атырауская	260 569	3 300	1 185	136 495	400 364	-	209 403	48 781	658 548
07 ЗКО	239 776	3 226	1 094	128 940	371 942	-	192 696	45 171	609 809
08 Жамбылская	245 121	3 195	1 066	125 998	374 314	-	196 950	45 701	616 965
09 Карагандинская	252 086	3 292	1 136	126 595	381 973	-	202 578	46 764	631 315
10 Костанайская	247 262	3 278	1 106	131 492	382 032	-	198 695	46 458	627 185
11 Кызылординская	246 740	3 194	1 088	130 772	380 706	-	198 263	46 318	625 287
12 Мангистауская	317 549	3 598	1 480	130 493	451 640	-	255 223	56 549	763 412
13 Туркестанская	258 702	3 307	1 111	128 268	390 277	-	207 850	47 850	645 977
14 Павлодарская	236 116	3 159	1 065	129 459	368 734	-	189 745	44 678	603 157
15 СКО	247 784	3 212	1 113	133 230	384 226	-	199 118	46 668	630 012
16 ВКО	266 958	3 281	1 217	127 101	397 340	-	214 540	48 950	660 830
17 г. Шымкент	247 035	3 277	1 099	128 340	378 652	-	198 507	46 173	623 332

Группа 2 Облицовка стен каменных и бетонных**Подгруппа 8723-0102-01 - Облицовка стен каменных и бетонных по простой штукатурке цементно-известковым раствором****Таблица 8723-0102-0101 - керамической плиткой на цементном растворе**Описание:

1. Раствор готовый отделочный тяжелый, цементно-известковый 1:1:6.
2. Плитки керамические.

Состав работ:

1. Оштукатуривание цементно-известковым раствором по камню и бетону простое.
2. Облицовка керамической плиткой, без карнизных, плитусных и угловых плиток без установки плиток туалетного гарнитура, на цементном растворе.

Измеритель: 100 м2

Регионы	Зарплата рабочих-строителей	Эксплуатация машин	Зарплата машинистов (в составе эксплуатации машин)	Материалы	Прямые затраты (сумма гр.2,3,5)	Оборудование	Накладные расходы	Сметная прибыль	Показатель стоимости (сумма гр.6-9)
1	2	3	4	5	6	7	8	9	10
01 г. Нур-Султан	457 295	11 876	9 302	66 199	535 370	-	373 278	72 692	981 340
02 г. Алматы	440 930	11 613	9 003	54 317	506 860	-	359 946	69 344	936 150
03 Акмолинская	381 300	10 405	7 685	76 304	468 009	-	311 188	62 336	841 533
04 Актюбинская	362 020	10 096	7 486	63 926	436 042	-	295 605	58 532	790 179
05 Алматинская	401 575	10 914	8 158	57 417	469 906	-	327 786	63 815	861 507
06 Атырауская	389 980	10 671	8 025	124 063	524 714	-	318 404	67 449	910 567
07 ЗКО	358 840	10 096	7 413	60 918	429 854	-	293 002	57 828	780 684
08 Жамбылская	366 990	9 903	7 220	71 490	448 383	-	299 368	59 820	807 571
09 Карагандинская	377 325	10 455	7 699	71 664	459 444	-	308 019	61 397	828 860
10 Костанайская	370 170	10 290	7 492	66 870	447 330	-	302 130	59 957	809 417
11 Кызылординская	369 375	9 983	7 373	69 725	449 083	-	301 398	60 038	810 519
12 Мангистауская	475 250	12 674	10 028	63 889	551 813	-	388 222	75 203	1 015 238
13 Туркестанская	387 330	10 395	7 526	67 805	465 530	-	315 884	62 513	843 927
14 Павлодарская	353 340	9 786	7 213	80 009	443 135	-	288 442	58 526	790 103
15 СКО	370 965	10 119	7 546	77 189	458 273	-	302 808	60 886	821 967
16 ВКО	399 520	10 740	8 244	88 170	498 430	-	326 211	65 971	890 612
17 г. Шымкент	369 705	10 278	7 446	70 178	450 161	-	301 721	60 151	812 033

Таблица 8723-0102-0101.1 - Основные материальные ресурсы, неучтенные в норме

Код ресурса	Наименование материала	Единица измерения	Норма расхода на измеритель
2202-0101-0133	Плитки керамические глазурованные для внутренней облицовки стен гладкие одноцветные, I сорта ГОСТ 6141-91	м2	100

Таблица 8723-0102-0102 - керамической плиткой на клею из сухих смесей

Описание:

1. Раствор готовый отделочный тяжелый, цементно-известковый 1:1:6.
2. Плитки керамические.

Состав работ:

1. Оштукатуривание цементно-известковым раствором по камню и бетону простое.
2. Облицовка керамической плиткой, без карнизных, плитусных и угловых плиток без установки плиток туалетного гарнитура на клею из сухих смесей.

Измеритель: 100 м2

Регионы	Зарплата рабочих-строителей	Эксплуатация машин	Зарплата машинистов (в составе эксплуатации машин)	Материалы	Прямые затраты (сумма гр.2,3,5)	Оборудование	Накладные расходы	Сметная прибыль	Показатель стоимости (сумма гр.6-9)
1	2	3	4	5	6	7	8	9	10
01 г. Нур-Султан	374 111	12 600	10 498	55 090	441 801	-	307 687	59 959	809 447
02 г. Алматы	360 722	12 298	10 160	50 004	423 024	-	296 706	57 578	777 308
03 Акмолинская	311 940	10 916	8 673	60 148	383 004	-	256 491	51 160	690 655
04 Актюбинская	296 164	10 585	8 448	54 789	361 538	-	243 690	48 418	653 646
05 Алматинская	328 519	11 485	9 207	51 535	391 539	-	270 180	52 938	714 657
06 Атырауская	319 036	11 229	9 056	84 883	415 148	-	262 474	54 210	731 832
07 ЗКО	293 560	10 572	8 366	53 758	357 890	-	241 540	47 954	647 384
08 Жамбылская	300 222	10 355	8 148	59 487	370 064	-	246 696	49 341	666 101
09 Карагандинская	308 685	10 966	8 688	58 744	378 395	-	253 899	50 584	682 878
10 Костанайская	302 826	10 774	8 456	56 688	370 288	-	249 025	49 545	668 858

Окончание таблицы 8723-0102-0102

Регионы	Зарплата рабочих-строителей	Эксплуатация машин	Зарплата машинистов (в составе эксплуатации машин)	Материалы	Прямые затраты (сумма гр.2,3,5)	Оборудование	Накладные расходы	Сметная прибыль	Показатель стоимости (сумма гр.6-9)
1	2	3	4	5	6	7	8	9	10
11 Кызылординская	302 175	10 458	8 321	56 856	369 489	-	248 396	49 431	667 316
12 Мангистауская	388 802	13 490	11 317	55 349	457 641	-	320 095	62 219	839 955
13 Туркестанская	316 866	10 881	8 493	55 969	383 716	-	260 287	51 520	695 523
14 Павлодарская	289 068	10 242	8 140	61 578	360 888	-	237 767	47 892	646 547
15 СКО	303 477	10 617	8 516	60 558	374 652	-	249 594	49 940	674 186
16 ВКО	326 848	11 330	9 304	67 373	405 551	-	268 922	53 958	728 431
17 г. Шымкент	302 457	10 756	8 403	57 164	370 377	-	248 688	49 525	668 590

Таблица 8723-0102-0102.1 - Основные материальные ресурсы, неучтенные в норме

Код ресурса	Наименование материала	Единица измерения	Норма расхода на измеритель
2202-0101-0133	Плитки керамические глазурованные для внутренней облицовки стен гладкие одноцветные, I сорта ГОСТ 6141-91	м2	100

Подгруппа 8723-0102-02 - Облицовка стен каменных и бетонных по улучшенной штукатурке цементно-известковым раствором**Таблица 8723-0102-0201 - керамической плиткой на цементном растворе**Описание:

1. Раствор готовый отделочный тяжелый, цементно-известковый 1:1:6.
2. Плитки керамические.

Состав работ:

1. Оштукатуривание цементно-известковым раствором по камню и бетону улучшенное.
2. Облицовка керамической плиткой, без карнизных, плинтусных и угловых плиток без установки плиток туалетного гарнитура, на цементном растворе.

Измеритель: 100 м2

Регионы	Зарплата рабочих-строителей	Эксплуатация машин	Зарплата машинистов (в составе эксплуатации машин)	Материалы	Прямые затраты (сумма гр.2,3,5)	Оборудование	Накладные расходы	Сметная прибыль	Показатель стоимости (сумма гр.6-9)
1	2	3	4	5	6	7	8	9	10
01 г. Нур-Султан	479 356	12 457	9 633	76 253	568 066	-	391 191	76 741	1 035 998
02 г. Алматы	462 220	12 184	9 323	62 948	537 352	-	377 234	73 167	987 753
03 Акмолинская	399 704	10 932	7 958	87 574	498 210	-	326 130	65 947	890 287
04 Актюбинская	379 554	10 613	7 752	73 706	463 873	-	309 845	61 897	835 615
05 Алматинская	420 950	11 459	8 448	66 433	498 842	-	343 518	67 389	909 749
06 Атырауская	408 820	11 209	8 310	141 004	561 033	-	333 704	71 579	966 316
07 ЗКО	376 192	10 612	7 676	70 346	457 150	-	307 094	61 140	825 384
08 Жамбылская	384 686	10 413	7 476	82 213	477 312	-	313 730	63 283	854 325
09 Карагандинская	395 520	10 983	7 972	82 405	488 908	-	322 794	64 936	876 638
10 Костанайская	388 048	10 812	7 759	77 015	475 875	-	316 645	63 402	855 922
11 Кызылординская	387 226	10 496	7 635	80 213	477 935	-	315 889	63 506	857 330
12 Мангистауская	498 136	13 283	10 384	73 689	585 108	-	406 816	79 354	1 071 278
13 Туркестанская	406 006	10 920	7 793	78 083	495 009	-	331 039	66 084	892 132
14 Павлодарская	370 364	10 293	7 469	91 724	472 381	-	302 267	61 972	836 620
15 СКО	388 870	10 638	7 814	88 556	488 064	-	317 347	64 433	869 844
16 ВКО	418 758	11 281	8 537	100 862	530 901	-	341 836	69 819	942 556
17 г. Шымкент	387 500	10 800	7 710	80 740	479 040	-	316 168	63 617	858 825

Таблица 8723-0102-0201.1 - Основные материальные ресурсы, неучтенные в норме

Код ресурса	Наименование материала	Единица измерения	Норма расхода на измеритель
2202-0101-0133	Плитки керамические глазурованные для внутренней облицовки стен гладкие одноцветные, I сорта ГОСТ 6141-91	м2	100

Таблица 8723-0102-0202 - керамической плиткой на клее из сухих смесей

Описание:

1. Раствор готовый отделочный тяжелый, цементно-известковый 1:1:6.
2. Плитки керамические.

Состав работ:

1. Оштукатуривание цементно-известковым раствором по камню и бетону улучшенное. 2. Облицовка керамической плиткой, без карнизных, плинтусных и угловых плиток без установки плиток туалетного гарнитура на клею из сухих смесей.

Измеритель: 100 м2

Регионы	Зарплата рабочих-строителей	Эксплуатация машин	Зарплата машинистов (в составе эксплуатации машин)	Материалы	Прямые затраты (сумма гр.2,3,5)	Оборудование	Накладные расходы	Сметная прибыль	Показатель стоимости (сумма гр.6-9)
1	2	3	4	5	6	7	8	9	10
01 г. Нур-Султан	396 172	13 181	10 829	65 145	474 498	-	325 601	64 008	864 107
02 г. Алматы	382 012	12 869	10 480	58 635	453 516	-	313 994	61 401	828 911
03 Акмолинская	330 344	11 443	8 947	71 418	413 205	-	271 433	54 771	739 409
04 Актюбинская	313 698	11 103	8 714	64 569	389 370	-	257 930	51 784	699 084
05 Алматинская	347 894	12 030	9 497	60 551	420 475	-	285 912	56 511	762 898
06 Атырауская	337 876	11 767	9 342	101 824	451 467	-	277 774	58 339	787 580
07 ЗКО	310 912	11 089	8 629	63 186	385 187	-	255 633	51 266	692 086
08 Жамбылская	317 918	10 865	8 404	70 210	398 993	-	261 058	52 804	712 855
09 Карагандинская	326 880	11 495	8 962	69 485	407 860	-	268 674	54 123	730 657
10 Костанайская	320 704	11 297	8 722	66 832	398 833	-	263 541	52 990	715 364
11 Кызылординская	320 026	10 971	8 583	67 343	398 340	-	262 887	52 898	714 125
12 Мангистауская	411 688	14 098	11 673	65 149	490 935	-	338 689	66 370	895 994
13 Туркестанская	335 542	11 406	8 761	66 246	413 194	-	275 442	55 091	743 727
14 Павлодарская	306 092	10 749	8 397	73 293	390 134	-	251 591	51 338	693 063
15 СКО	321 382	11 136	8 784	71 925	404 443	-	264 133	53 486	722 062
16 ВКО	346 086	11 871	9 597	80 066	438 023	-	284 547	57 806	780 376
17 г. Шымкент	320 252	11 278	8 668	67 726	399 256	-	263 136	52 991	715 383

Таблица 8723-0102-0202.1 - Основные материальные ресурсы, неучтенные в норме

Код ресурса	Наименование материала	Единица измерения	Норма расхода на измеритель
2202-0101-0133	Плитки керамические глазурованные для внутренней облицовки стен гладкие одноцветные, I сорта ГОСТ 6141-91	м2	100

Подгруппа 8723-0102-03 - Облицовка стен каменных и бетонных по высококачественной штукатурке цементно-известковым раствором

Таблица 8723-0102-0301 - керамической плиткой на цементном растворе

Описание:

1. Раствор готовый отделочный тяжелый, цементно-известковый 1:1:6.
2. Плитки керамические.

Состав работ:

1. Оштукатуривание цементно-известковым раствором по камню и бетону высококачественное.
2. Облицовка керамической плиткой, без карнизных, плитусных и угловых плиток без установки плиток туалетного гарнитура, на цементном растворе.

Измеритель: 100 м2

Регионы	Зарплата рабочих-строителей	Эксплуатация машин	Зарплата машинистов (в составе эксплуатации машин)	Материалы	Прямые затраты (сумма гр.2,3,5)	Оборудование	Накладные расходы	Сметная прибыль	Показатель стоимости (сумма гр.6-9)
1	2	3	4	5	6	7	8	9	10
01 г. Нур-Султан	571 708	12 853	9 858	89 115	673 676	-	465 253	91 114	1 230 043
02 г. Алматы	551 352	12 574	9 541	73 319	637 245	-	448 714	86 877	1 172 836
03 Акмолинская	476 668	11 292	8 145	102 569	590 529	-	387 850	78 270	1 056 649
04 Актюбинская	452 708	10 966	7 933	86 089	549 763	-	368 513	73 462	991 738
05 Алматинская	502 130	11 831	8 645	77 483	591 444	-	408 620	80 005	1 080 069
06 Атырауская	487 597	11 575	8 504	165 919	665 091	-	396 881	84 958	1 146 930
07 ЗКО	448 670	10 965	7 856	82 117	541 752	-	365 220	72 558	979 530
08 Жамбылская	458 848	10 760	7 651	96 250	565 858	-	373 199	75 125	1 014 182
09 Карагандинская	471 679	11 344	8 159	96 470	579 493	-	383 870	77 069	1 040 432
10 Костанайская	462 769	11 168	7 940	90 040	563 977	-	376 567	75 244	1 015 788
11 Кызылординская	461 818	10 846	7 813	93 838	566 502	-	375 705	75 377	1 017 584
12 Мангистауская	594 200	13 698	10 627	86 106	694 004	-	483 862	94 229	1 272 095
13 Туркестанская	484 193	11 278	7 975	91 340	586 811	-	393 735	78 444	1 058 990
14 Павлодарская	441 779	10 639	7 644	107 497	559 915	-	359 538	73 556	993 009
15 СКО	463 837	10 991	7 997	103 721	578 549	-	377 467	76 481	1 032 497
16 ВКО	499 477	11 651	8 737	118 347	629 475	-	406 571	82 884	1 118 930
17 г. Шымкент	462 252	11 155	7 891	94 491	567 898	-	376 114	75 521	1 019 533

Таблица 8723-0102-0301.1 - Основные материальные ресурсы, неучтенные в норме

Код ресурса	Наименование материала	Единица измерения	Норма расхода на измеритель
2202-0101-0133	Плитки керамические глазурованные для внутренней облицовки стен гладкие одноцветные, I сорта ГОСТ 6141-91	м2	100

Таблица 8723-0102-0302 - керамической плиткой на клее из сухих смесей

Описание:

1. Раствор готовый отделочный тяжелый, цементно-известковый 1:1:6.
2. Плитки керамические.

Состав работ:

1. Оштукатуривание цементно-известковым раствором по камню и бетону высококачественное.
2. Облицовка керамической плиткой, без карнизных, плинтусных и угловых плиток без установки плиток туалетного гарнитура на клее из сухих смесей.

Измеритель: 100 м2

Регионы	Зарплата рабочих-строителей	Эксплуатация машин	Зарплата машинистов (в составе эксплуатации машин)	Материалы	Прямые затраты (сумма гр.2,3,5)	Оборудование	Накладные расходы	Сметная прибыль	Показатель стоимости (сумма гр.6-9)
1	2	3	4	5	6	7	8	9	10
01 г. Нур-Султан	488 524	13 577	11 054	78 006	580 107	-	399 663	78 382	1 058 152
02 г. Алматы	471 144	13 258	10 698	69 006	553 408	-	385 474	75 111	1 013 993
03 Акмолинская	407 308	11 803	9 133	86 413	505 524	-	333 153	67 094	905 771
04 Актюбинская	386 852	11 456	8 896	76 952	475 260	-	316 598	63 349	855 207
05 Алматинская	429 074	12 401	9 694	71 601	513 076	-	351 015	69 127	933 218
06 Атырауская	416 653	12 133	9 536	126 739	555 525	-	340 951	71 718	968 194
07 ЗКО	383 390	11 442	8 809	74 957	469 789	-	313 759	62 684	846 232
08 Жамбылская	392 080	11 212	8 579	84 247	487 539	-	320 527	64 645	872 711
09 Карагандинская	403 039	11 856	9 149	83 550	498 445	-	329 750	66 256	894 451
10 Костанайская	395 425	11 653	8 904	79 857	486 935	-	323 463	64 832	875 230

Окончание таблицы 8723-0102-0302

Регионы	Зарплата рабочих-строителей	Эксплуатация машин	Зарплата машинистов (в составе эксплуатации машин)	Материалы	Прямые затраты (сумма гр.2,3,5)	Оборудование	Накладные расходы	Сметная прибыль	Показатель стоимости (сумма гр.6-9)
1	2	3	4	5	6	7	8	9	10
11 Кызылординская	394 618	11 321	8 761	80 968	486 907	-	322 703	64 769	874 379
12 Мангистауская	507 752	14 513	11 916	77 566	599 831	-	415 735	81 245	1 096 811
13 Туркестанская	413 729	11 764	8 943	79 504	504 997	-	338 138	67 451	910 586
14 Павлодарская	377 507	11 094	8 571	89 066	477 667	-	308 863	62 922	849 452
15 СКО	396 349	11 490	8 967	87 090	494 929	-	324 253	65 535	884 717
16 ВКО	426 805	12 241	9 797	97 551	536 597	-	349 282	70 870	956 749
17 г. Шымкент	395 004	11 633	8 848	81 476	488 113	-	323 082	64 896	876 091

Таблица 8723-0102-0302.1 - Основные материальные ресурсы, неучтенные в норме

Код ресурса	Наименование материала	Единица измерения	Норма расхода на измеритель
2202-0101-0133	Плитки керамические глазурованные для внутренней облицовки стен гладкие одноцветные, I сорта ГОСТ 6141-91	м2	100

Подгруппа 8723-0102-04 - Облицовка стен каменных и бетонных оштукатуренных цементно-известковым раствором и отделанных сухой смесью

Таблица 8723-0102-0401 - керамической плиткой на клее из сухих смесей

Описание:

1. Раствор готовый отделочный тяжелый, цементно-известковый 1:1:6.
2. Смеси сухие шпатлевочные гипсовые М25.
3. Плитки керамические.

Состав работ:

1. Оштукатуривание цементно-известковым раствором по камню и бетону.
2. Отделка оштукатуренных поверхностей сухими смесями на гипсовой основе.
3. Облицовка керамической плиткой, без карнизных, плинтусных и угловых плиток без установки плиток туалетного гарнитура на клее из сухих смесей.

Регионы	Зарплата рабочих-строителей	Эксплуатация машин	Зарплата машинистов (в составе эксплуатации машин)	Материалы	Прямые затраты (сумма гр.2,3,5)	Оборудование	Накладные расходы	Сметная прибыль	Показатель стоимости (сумма гр.6-9)
1	2	3	4	5	6	7	8	9	10
01 г. Нур-Султан	436 950	13 664	10 895	109 334	559 948	-	358 276	73 458	991 682
02 г. Алматы	421 312	13 353	10 544	106 071	540 736	-	345 485	70 898	957 119
03 Акмолинская	364 336	11 929	9 001	116 122	492 387	-	298 670	63 285	854 342
04 Актюбинская	345 913	11 577	8 768	111 683	469 173	-	283 744	60 233	813 150
05 Алматинская	383 707	12 522	9 555	107 604	503 833	-	314 609	65 475	883 917
06 Атырауская	372 628	12 247	9 399	143 525	528 400	-	305 622	66 722	900 744
07 ЗКО	342 874	11 570	8 682	108 436	462 880	-	281 244	59 530	803 654
08 Жамбылская	350 660	11 343	8 456	115 259	477 262	-	287 292	61 164	825 718
09 Карагандинская	360 537	11 984	9 017	114 463	486 984	-	295 643	62 610	845 237
10 Костанайская	353 699	11 789	8 775	112 308	477 796	-	289 979	61 422	829 197
11 Кызылординская	352 939	11 444	8 635	113 721	478 104	-	289 259	61 389	828 752
12 Мангистауская	454 106	14 593	11 745	112 229	580 928	-	372 681	76 289	1 029 898
13 Туркестанская	370 096	11 906	8 814	112 838	494 840	-	303 128	63 837	861 805
14 Павлодарская	337 620	11 217	8 448	117 909	466 746	-	276 855	59 488	803 089
15 СКО	354 459	11 608	8 838	117 570	483 637	-	290 637	61 942	836 216
16 ВКО	381 746	12 338	9 656	119 962	514 046	-	313 121	66 173	893 340
17 г. Шымкент	353 257	11 772	8 721	114 061	479 090	-	289 582	61 494	830 166

Таблица 8723-0102-0401.1 - Основные материальные ресурсы, неучтенные в норме

Код ресурса	Наименование материала	Единица измерения	Норма расхода на измеритель
2202-0101-0133	Плитки керамические глазурованные для внутренней облицовки стен гладкие одноцветные, I сорта ГОСТ 6141-91	м2	100

Подгруппа 8723-0102-05 - Облицовка стен каменных и бетонных оштукатуренных раствором из сухих смесей и отделанных сухой смесью

Таблица 8723-0102-0501 - керамической плиткой на клее из сухих смесей

Описание:

1. Смеси сухие - гипсовые штукатурки стандартные.
2. Смеси сухие шпатлевочные гипсовые М25.
3. Плитки керамические.

Состав работ:

1. Оштукатуривание стен сухими смесями на гипсовой основе толщиной до 10 мм.
2. Отделка оштукатуренных поверхностей сухими смесями на гипсовой основе.
3. Облицовка керамической плиткой, без карнизных, плинтусных и угловых плиток без установки плиток туалетного гарнитура на клее из сухих смесей.

Измеритель: 100 м²

Регионы	Зарплата рабочих-строителей	Эксплуатация машин	Зарплата машинистов (в составе эксплуатации машин)	Материалы	Прямые затраты (сумма гр.2,3,5)	Оборудование	Накладные расходы	Сметная прибыль	Показатель стоимости (сумма гр.6-9)
1	2	3	4	5	6	7	8	9	10
01 г. Нур-Султан	450 777	5 898	3 546	103 641	560 316	-	363 459	73 902	997 677
02 г. Алматы	434 658	5 796	3 432	101 793	542 247	-	350 472	71 418	964 137
03 Акмолинская	375 802	5 335	2 930	105 150	486 287	-	302 986	63 142	852 415
04 Актюбинская	356 910	5 220	2 854	107 299	469 429	-	287 811	60 579	817 819
05 Алматинская	395 877	5 527	3 110	106 855	508 259	-	319 189	66 196	893 644
06 Атырауская	384 416	5 435	3 060	110 805	500 656	-	309 980	64 851	875 487
07 ЗКО	353 731	5 218	2 826	106 464	465 413	-	285 245	60 053	810 711
08 Жамбылская	361 753	5 142	2 752	104 541	471 436	-	291 604	61 043	824 083
09 Карагандинская	371 920	5 353	2 935	104 212	481 485	-	299 884	62 510	843 879

Окончание таблицы 8723-0102-0501

Регионы	Зарплата рабочих-строителей	Эксплуатация машин	Зарплата машинистов (в составе эксплуатации машин)	Материалы	Прямые затраты (сумма гр.2,3,5)	Оборудование	Накладные расходы	Сметная прибыль	Показатель стоимости (сумма гр.6-9)
1	2	3	4	5	6	7	8	9	10
10 Костанайская	364 859	5 292	2 857	106 985	477 136	-	294 172	61 705	833 013
11 Кызылординская	364 082	5 175	2 811	107 595	476 852	-	293 514	61 629	831 995
12 Мангистауская	468 449	6 201	3 823	106 461	581 111	-	377 818	76 714	1 035 643
13 Туркестанская	381 754	5 330	2 869	103 756	490 840	-	307 698	63 883	862 421
14 Павлодарская	348 296	5 102	2 750	108 000	461 398	-	280 837	59 379	801 614
15 СКО	365 635	5 232	2 876	108 521	479 388	-	294 809	61 936	836 133
16 ВКО	393 806	5 463	3 143	104 690	503 959	-	317 560	65 722	887 241
17 г. Шымкент	364 415	5 283	2 839	103 833	473 531	-	293 803	61 387	828 721

Таблица 8723-0102-0501.1 - Основные материальные ресурсы, неучтенные в норме

Код ресурса	Наименование материала	Единица измерения	Норма расхода на измеритель
2202-0101-0133	Плитки керамические глазурованные для внутренней облицовки стен гладкие одноцветные, I сорта ГОСТ 6141-91	м2	100

Группа 3 Оклейка стен каменных и бетонных**Подгруппа 8723-0103-01 - Оклейка стен каменных и бетонных по улучшенной штукатурке цементно-известковым раствором****Таблица 8723-0103-0101 - обоями**Описание:

1. Раствор готовый отделочный тяжелый, цементно-известковый 1:1:6.
2. Обои.

Состав работ:

1. Оштукатуривание цементно-известковым раствором по камню и бетону улучшенное.
2. Оклейка обоями по подготовленной поверхности.

Измеритель: 100 м2

Регионы	Зарплата рабочих-строителей	Эксплуатация машин	Зарплата машинистов (в составе эксплуатации машин)	Материалы	Прямые затраты (сумма гр.2,3,5)	Оборудование	Накладные расходы	Сметная прибыль	Показатель стоимости (сумма гр.6-9)
1	2	3	4	5	6	7	8	9	10
01 г. Нур-Султан	177 043	10 140	8 372	52 734	239 917	-	148 332	31 060	419 309
02 г. Алматы	170 729	9 904	8 103	43 706	224 339	-	143 065	29 392	396 796
03 Акмолинская	147 634	8 820	6 917	60 222	216 676	-	123 641	27 225	367 542
04 Актюбинская	140 239	8 539	6 737	51 607	200 385	-	117 581	25 437	343 403
05 Алматинская	155 447	9 279	7 342	45 681	210 407	-	130 231	27 251	367 889
06 Атырауская	151 000	9 058	7 222	93 107	253 165	-	126 578	30 379	410 122
07 ЗКО	138 961	8 541	6 671	47 437	194 939	-	116 506	24 916	336 361
08 Жамбылская	142 032	8 367	6 498	53 786	204 185	-	118 824	25 841	348 850
09 Карагандинская	146 061	8 866	6 929	56 806	211 733	-	122 392	26 730	360 855
10 Костанайская	143 285	8 719	6 743	53 507	205 511	-	120 023	26 043	351 577
11 Кызылординская	142 990	8 437	6 635	55 286	206 713	-	119 701	26 113	352 527
12 Мангистауская	183 971	10 860	9 025	51 708	246 539	-	154 397	32 075	433 011
13 Туркестанская	149 919	8 816	6 773	54 197	212 932	-	125 353	27 063	365 348
14 Павлодарская	136 799	8 259	6 492	63 418	208 476	-	114 632	25 849	348 957
15 СКО	143 604	8 558	6 791	63 207	215 369	-	120 316	26 855	362 540
16 ВКО	154 660	9 114	7 420	65 490	229 264	-	129 664	28 714	387 642
17 г. Шымкент	143 113	8 711	6 701	55 668	207 492	-	119 851	26 187	353 530

Таблица 8723-0103-0101.1 - Основные материальные ресурсы, неучтенные в норме

Код ресурса	Наименование материала	Единица измерения	Норма расхода на измеритель
2207-0101-9901	Бумажные обои ГОСТ 6810-2002	м2	110

Подгруппа 8723-0103-02 - Оклейка стен каменных и бетонных оштукатуренных цементно-известковым раствором и отделанных сухой смесью

Таблица 8723-0103-0201 - обоями

Описание:

1. Раствор готовый отделочный тяжелый, цементно-известковый 1:1:6.
2. Смеси сухие шпатлевочные гипсовые М25.
3. Обои.

Состав работ:

1. Оштукатуривание цементно-известковым раствором по камню и бетону. 2. Отделка оштукатуренных поверхностей сухими смесями на гипсовой основе. 3. Оклейка стен обоями.

Измеритель: 100 м2

Регионы	Зарплата рабочих-строителей	Эксплуатация машин	Зарплата машинистов (в составе эксплуатации машин)	Материалы	Прямые затраты (сумма гр.2,3,5)	Оборудование	Накладные расходы	Сметная прибыль	Показатель стоимости (сумма гр.6-9)
1	2	3	4	5	6	7	8	9	10
01 г. Нур-Султан	217 820	10 623	8 438	96 923	325 366	-	181 007	40 510	546 883
02 г. Алматы	210 029	10 388	8 167	91 141	311 558	-	174 557	38 889	525 004
03 Акмолинская	181 626	9 306	6 972	104 926	295 858	-	150 878	35 739	482 475
04 Актюбинская	172 453	9 013	6 791	98 721	280 187	-	143 395	33 887	457 469
05 Алматинская	191 259	9 771	7 400	92 734	293 764	-	158 928	36 215	488 907
06 Атырауская	185 752	9 538	7 280	134 808	330 098	-	154 425	38 762	523 285
07 ЗКО	170 923	9 021	6 724	92 687	272 631	-	142 117	33 180	447 928
08 Жамбылская	174 774	8 845	6 549	98 835	282 454	-	145 058	34 201	461 713
09 Карагандинская	179 718	9 355	6 984	101 783	290 856	-	149 362	35 217	475 435
10 Костанайская	176 280	9 212	6 797	98 983	284 475	-	146 461	34 475	465 411
11 Кызылординская	175 903	8 909	6 688	101 664	286 476	-	146 073	34 604	467 153
12 Мангистауская	226 389	11 355	9 096	98 788	336 532	-	188 388	41 994	566 914
13 Туркестанская	184 472	9 316	6 827	100 789	294 577	-	153 039	35 809	483 425
14 Павлодарская	168 327	8 728	6 543	108 034	285 089	-	139 896	33 999	458 984
15 СКО	176 681	9 031	6 845	108 852	294 564	-	146 821	35 311	476 696
16 ВКО	190 320	9 581	7 479	105 386	305 287	-	158 239	37 082	500 608
17 г. Шымкент	176 118	9 205	6 754	102 002	287 325	-	146 298	34 690	468 313

Таблица 8723-0103-0201.1 - Основные материальные ресурсы, неучтенные в норме

Код ресурса	Наименование материала	Единица измерения	Норма расхода на измеритель
2207-0101-9901	Бумажные обои ГОСТ 6810-2002	м2	110

Подгруппа 8723-0103-03 - Оклейка стен каменных и бетонных оштукатуренных раствором из сухих смесей и отделанных сухой смесью

Таблица 8723-0103-0301 - обоями

Описание:

1. Смесей сухие - гипсовые штукатурки стандартные.
2. Смесей сухие шпатлевочные гипсовые М25.
- 3.Обои.

Состав работ:

1. Оштукатуривание стен сухими смесями на гипсовой основе толщиной до 10 мм.
2. Отделка оштукатуренных поверхностей сухими смесями на гипсовой основе.
3. Оклейка стен обоями.

Измеритель: 100 м2

Регионы	Зарплата рабочих-строителей	Эксплуатация машин	Зарплата машинистов (в составе эксплуатации машин)	Материалы	Прямые затраты (сумма гр.2,3,5)	Оборудование	Накладные расходы	Сметная прибыль	Показатель стоимости (сумма гр.6-9)
1	2	3	4	5	6	7	8	9	10
01 г. Нур-Султан	231 648	2 861	1 090	91 230	325 739	-	186 190	40 954	552 883
02 г. Алматы	223 375	2 836	1 055	86 863	313 074	-	179 544	39 409	532 027
03 Акмолинская	193 092	2 717	900	93 954	289 763	-	155 194	35 597	480 554
04 Актюбинская	183 451	2 660	877	94 338	280 449	-	147 462	34 233	462 144
05 Алматинская	203 429	2 781	955	91 985	298 195	-	163 508	36 936	498 639
06 Атырауская	197 540	2 730	940	102 088	302 358	-	158 784	36 891	498 033
07 ЗКО	181 780	2 674	868	90 715	275 169	-	146 118	33 703	454 990
08 Жамбылская	185 867	2 649	846	88 117	276 633	-	149 370	34 080	460 083
09 Карагандинская	191 101	2 729	902	91 533	285 363	-	153 602	35 117	474 082
10 Костанайская	187 440	2 720	878	93 660	283 820	-	150 654	34 758	469 232
11 Кызылординская	187 047	2 645	864	95 538	285 230	-	150 328	34 845	470 403
12 Мангистауская	240 732	2 967	1 175	93 021	336 720	-	193 525	42 420	572 665
13 Туркестанская	196 131	2 746	882	91 706	290 583	-	157 610	35 855	484 048
14 Павлодарская	179 003	2 617	845	98 125	279 745	-	143 878	33 890	457 513
15 СКО	187 857	2 659	884	99 803	290 319	-	150 993	35 305	476 617
16 ВКО	202 381	2 710	966	90 113	295 204	-	162 677	36 630	494 511
17 г. Шымкент	187 276	2 720	872	91 774	281 770	-	150 519	34 583	466 872

Таблица 8723-0103-0301.1 - Основные материальные ресурсы, неучтенные в норме

Код ресурса	Наименование материала	Единица измерения	Норма расхода на измеритель
2207-0101-9901	Бумажные обои ГОСТ 6810-2002	м2	110

Подраздел 2 Отделка стен из сборных конструкций**Группа 1 Окраска стен из сборных конструкций****Подгруппа 8723-0201-01 - Окраска стен из железобетонных панелей с отделкой сухой смесью****Таблица 8723-0201-0101 - акриловым водоэмульсионным составом за один раз**Описание:

1. Смеси сухие шпатлевочные гипсовые М25.
2. Краска на основе водной акриловой дисперсии матовая протирающаяся для внутренних работ.

Состав работ:

1. Отделка поверхностей сухими смесями на гипсовой основе.
2. Окраска акриловым водоэмульсионным составом за один раз.

Измеритель: 100 м2

Регионы	Зарплата рабочих-строителей	Эксплуатация машин	Зарплата машинистов (в составе эксплуатации машин)	Материалы	Прямые затраты (сумма гр.2,3,5)	Оборудование	Накладные расходы	Сметная прибыль	Показатель стоимости (сумма гр.6-9)
1	2	3	4	5	6	7	8	9	10
01 г. Нур-Султан	129 078	944	374	53 776	183 798	-	103 562	22 989	310 349
02 г. Алматы	124 474	935	362	53 895	179 304	-	99 868	22 334	301 506
03 Акмолинская	107 637	893	309	56 319	164 849	-	86 357	20 096	271 302
04 Актюбинская	102 241	875	301	55 667	158 783	-	82 034	19 265	260 082
05 Алматинская	113 321	914	328	53 867	168 102	-	90 919	20 722	279 743
06 Атырауская	110 084	898	323	61 129	172 111	-	88 325	20 835	281 271
07 ЗКО	101 306	878	298	52 180	154 364	-	81 283	18 852	254 499
08 Жамбылская	103 536	870	290	52 845	157 251	-	83 061	19 225	259 537
09 Карагандинская	106 486	896	310	55 980	163 362	-	85 436	19 904	268 702
10 Костанайская	104 471	892	301	55 301	160 664	-	83 818	19 559	264 041
11 Кызылординская	104 256	869	297	54 746	159 871	-	83 642	19 481	262 994
12 Мангистауская	134 115	979	403	56 023	191 117	-	107 614	23 898	322 629

Окончание таблицы 8723-0201-0101

Регионы	Зарплата рабочих-строителей	Эксплуатация машин	Зарплата машинистов (в составе эксплуатации машин)	Материалы	Прямые затраты (сумма гр.2,3,5)	Оборудование	Накладные расходы	Сметная прибыль	Показатель стоимости (сумма гр.6-9)
1	2	3	4	5	6	7	8	9	10
13 Туркестанская	109 292	900	303	55 902	166 094	-	87 676	20 302	274 072
14 Павлодарская	99 723	860	290	57 258	157 841	-	80 010	19 028	256 879
15 СКО	104 687	874	303	58 390	163 951	-	83 993	19 836	267 780
16 ВКО	112 746	893	332	52 985	166 624	-	90 462	20 567	277 653
17 г. Шымкент	104 328	892	300	55 919	161 139	-	83 702	19 587	264 428

Таблица 8723-0201-0102 - акриловым водоэмульсионным составом за два раза

Описание:

1. Смеси сухие шпатлевочные гипсовые М25.
2. Краска на основе водной акриловой дисперсии матовая протирающаяся для внутренних работ.

Состав работ:

1. Отделка поверхностей сухими смесями на гипсовой основе.
2. Окраска акриловым водоэмульсионным составом за два раза.

Измеритель: 100 м2

Регионы	Зарплата рабочих-строителей	Эксплуатация машин	Зарплата машинистов (в составе эксплуатации машин)	Материалы	Прямые затраты (сумма гр.2,3,5)	Оборудование	Накладные расходы	Сметная прибыль	Показатель стоимости (сумма гр.6-9)
1	2	3	4	5	6	7	8	9	10
01 г. Нур-Султан	146 803	982	395	57 022	204 807	-	117 758	25 805	348 370
02 г. Алматы	141 566	972	382	57 327	199 865	-	113 559	25 074	338 498
03 Акмолинская	122 418	927	326	59 667	183 012	-	98 195	22 497	303 704
04 Актюбинская	116 280	909	318	58 693	175 882	-	93 279	21 533	290 694
05 Алматинская	128 882	950	346	57 282	187 114	-	103 383	23 240	313 737
06 Атырауская	125 200	934	341	64 273	190 407	-	100 433	23 267	314 107
07 ЗКО	115 217	912	315	55 426	171 555	-	92 425	21 118	285 098
08 Жамбылская	117 753	903	307	56 175	174 831	-	94 448	21 542	290 821

Окончание таблицы 8723-0201-0102

Регионы	Зарплата рабочих-строителей	Эксплуатация машин	Зарплата машинистов (в составе эксплуатации машин)	Материалы	Прямые затраты (сумма гр.2,3,5)	Оборудование	Накладные расходы	Сметная прибыль	Показатель стоимости (сумма гр.6-9)
09 Карагандинская	121 108	931	327	59 598	181 637	-	97 148	22 303	301 088
10 Костанайская	118 817	927	318	58 682	178 426	-	95 308	21 899	295 633
11 Кызылординская	118 572	903	313	57 232	176 707	-	95 108	21 745	293 560
12 Мангистауская	152 531	1 019	426	59 269	212 819	-	122 366	26 815	362 000
13 Туркестанская	124 300	935	320	59 080	184 315	-	99 696	22 721	306 732
14 Павлодарская	113 416	894	306	60 504	174 814	-	90 978	21 263	287 055
15 СКО	119 063	909	320	61 130	181 102	-	95 506	22 129	298 737
16 ВКО	128 228	929	350	57 041	186 198	-	102 862	23 125	312 185
17 г. Шымкент	118 654	926	316	59 098	178 678	-	95 176	21 908	295 762

Таблица 8723-0201-0103 - поливинилацетатным водоземulsionным составом

Описание:

1. Смеси сухие шпатлевочные гипсовые М25.
2. Водоземulsionная краска ВЭАК-1180.

Состав работ:

1. Отделка поверхностей сухими смесями на гипсовой основе.
2. Окраска поливинилацетатным водоземulsionным составом улучшенная.

Измеритель: 100 м2

Регионы	Зарплата рабочих-строителей	Эксплуатация машин	Зарплата машинистов (в составе эксплуатации машин)	Материалы	Прямые затраты (сумма гр.2,3,5)	Оборудование	Накладные расходы	Сметная прибыль	Показатель стоимости (сумма гр.6-9)
1	2	3	4	5	6	7	8	9	10
01 г. Нур-Султан	160 541	1 399	623	65 652	227 592	-	128 931	28 522	385 045
02 г. Алматы	154 839	1 382	602	66 161	222 382	-	124 353	27 739	374 474
03 Акмолинская	133 863	1 305	514	67 527	202 695	-	107 502	24 816	335 013

Окончание таблицы 8723-0201-0103

Регионы	Зарплата рабочих- строителей	Эксплуатация машин	Зарплата машинистов (в составе эксплуатации машин)	Материалы	Прямые затраты (сумма гр.2,3,5)	Оборудован ие	Накладн ые расходы	Сметная прибыль	Показатель стоимости (сумма гр.6- 9)
1	2	3	4	5	6	7	8	9	10
04 Актюбинская	127 148	1 281	501	67 774	196 203	-	102 119	23 866	322 188
05 Алматинская	140 948	1 339	546	66 156	208 443	-	113 195	25 731	347 369
06 Атырауская	136 918	1 319	537	71 262	209 499	-	109 964	25 557	345 020
07 ЗКО	126 028	1 283	496	67 398	194 709	-	101 219	23 674	319 602
08 Жамбылская	128 806	1 270	483	65 565	195 641	-	103 432	23 926	322 999
09 Карагандинская	132 467	1 309	515	68 250	202 026	-	106 386	24 673	333 085
10 Костанайская	129 926	1 300	502	66 818	198 044	-	104 342	24 191	326 577
11 Кызылординская	129 650	1 273	494	67 752	198 675	-	104 115	24 223	327 013
12 Мангистауская	166 835	1 454	671	67 780	236 069	-	134 005	29 606	399 680
13 Туркестанская	135 944	1 308	504	67 757	205 009	-	109 158	25 133	339 300
14 Павлодарская	124 040	1 259	483	68 257	193 556	-	99 618	23 454	316 628
15 СКО	130 203	1 282	505	65 856	197 341	-	104 566	24 153	326 060
16 ВКО	140 249	1 320	552	63 907	205 476	-	112 641	25 449	343 566
17 г. Шымкент	129 781	1 298	498	67 774	198 853	-	104 224	24 246	327 323

Таблица 8723-0201-0104 - масляным составом

Описание:

1. Смеси сухие шпатлевочные гипсовые М25.
2. Цветная масляная краска.

Состав работ:

1. Отделка поверхностей сухими смесями на гипсовой основе.
2. Окраска масляным составом улучшенная.

Регионы	Зарплата рабочих-строителей	Эксплуатация машин	Зарплата машинистов (в составе эксплуатации машин)	Материалы	Прямые затраты (сумма гр.2,3,5)	Оборудование	Накладные расходы	Сметная прибыль	Показатель стоимости (сумма гр.6-9)
1	2	3	4	5	6	7	8	9	10
01 г. Нур-Султан	175 034	1 241	536	73 315	249 590	-	140 455	31 204	421 249
02 г. Алматы	168 778	1 226	518	72 769	242 773	-	135 437	30 257	408 467
03 Акмолинская	145 953	1 161	443	74 555	221 669	-	117 117	27 103	365 889
04 Актюбинская	138 598	1 140	431	78 343	218 081	-	111 224	26 344	355 649
05 Алматинская	153 662	1 191	470	72 900	227 753	-	123 305	28 085	379 143
06 Атырауская	149 258	1 173	462	80 378	230 809	-	119 776	28 047	378 632
07 ЗКО	137 346	1 142	427	74 264	212 752	-	110 218	25 838	348 808
08 Жамбылская	140 397	1 131	416	74 081	215 609	-	112 650	26 261	354 520
09 Карагандинская	144 401	1 165	443	74 725	220 291	-	115 876	26 893	363 060
10 Костанайская	141 650	1 158	432	77 173	219 981	-	113 665	26 692	360 338
11 Кызылординская	141 350	1 133	425	75 197	217 680	-	113 420	26 488	357 588
12 Мангистауская	181 889	1 289	577	77 445	260 623	-	145 973	32 528	439 124
13 Туркестанская	148 205	1 166	433	76 528	225 899	-	118 911	27 585	372 395
14 Павлодарская	135 241	1 120	415	73 163	209 524	-	108 525	25 444	343 493
15 СКО	141 950	1 141	434	77 495	220 586	-	113 907	26 759	361 252
16 ВКО	152 909	1 171	475	73 301	227 381	-	122 707	28 007	378 095
17 г. Шымкент	141 497	1 157	429	76 545	219 199	-	113 540	26 619	359 358

Группа 2 Облицовка стен из сборных конструкций**Подгруппа 8723-0202-01 - Облицовка стен из железобетонных панелей с отделкой сухой смесью****Таблица 8723-0202-0101 - керамической плиткой на клее из сухих смесей**Описание:

1. Смеси сухие шпатлевочные гипсовые М25.
2. Плитки керамические.

Состав работ:

1. Отделка поверхностей сухими смесями на гипсовой основе. 2. Облицовка керамической плиткой, без карнизных, плитусных и угловых плиток без установки плиток туалетного гарнитура на клею из сухих смесей.

Измеритель: 100 м²

Регионы	Зарплата рабочих-строителей	Эксплуатация машин	Зарплата машинистов (в составе эксплуатации машин)	Материалы	Прямые затраты (сумма гр.2,3,5)	Оборудование	Накладные расходы	Сметная прибыль	Показатель стоимости (сумма гр.6-9)
1	2	3	4	5	6	7	8	9	10
01 г. Нур-Султан	320 224	3 671	2 709	50 716	374 611	-	258 346	50 637	683 594
02 г. Алматы	308 767	3 589	2 622	52 130	364 486	-	249 111	49 088	662 685
03 Акмолинская	267 007	3 218	2 238	51 760	321 985	-	215 396	42 990	580 371
04 Актюбинская	253 518	3 147	2 180	52 941	309 606	-	204 559	41 133	555 298
05 Алматинская	281 235	3 360	2 376	52 071	336 666	-	226 889	45 084	608 639
06 Атырауская	273 105	3 308	2 337	54 687	331 100	-	220 354	44 116	595 570
07 ЗКО	251 301	3 134	2 159	51 789	306 224	-	202 768	40 719	549 711
08 Жамбылская	257 029	3 078	2 103	52 623	312 730	-	207 305	41 603	561 638
09 Карагандинская	264 235	3 227	2 242	52 343	319 805	-	213 182	42 639	575 626
10 Костанайская	259 246	3 172	2 182	52 666	315 084	-	209 143	41 938	566 165
11 Кызылординская	258 692	3 114	2 147	52 021	313 827	-	208 671	41 800	564 298
12 Мангистауская	332 789	3 892	2 920	53 413	390 094	-	268 567	52 693	711 354
13 Туркестанская	271 257	3 190	2 192	52 015	326 462	-	218 759	43 618	588 839
14 Павлодарская	247 420	3 063	2 101	51 704	302 187	-	199 617	40 144	541 948
15 СКО	259 801	3 160	2 197	52 787	315 748	-	209 598	42 028	567 374
16 ВКО	279 757	3 353	2 401	50 890	334 000	-	225 726	44 778	604 504
17 г. Шымкент	258 877	3 162	2 168	52 038	314 077	-	208 836	41 833	564 746

Таблица 8723-0202-0101.1 - Основные материальные ресурсы, неучтенные в норме

Код ресурса	Наименование материала	Единица измерения	Норма расхода на измеритель
2202-0101-0133	Плитки керамические глазурованные для внутренней облицовки стен гладкие одноцветные, I сорта ГОСТ 6141-91	м ²	100

Группа 3 Оклеяка стен из сборных конструкций**Подгруппа 8723-0203-01 - Оклеяка стен из железобетонных панелей с отделкой сухой смесью****Таблица 8723-0203-0101 - обоями**Описание:

1. Смеси сухие шпатлевочные гипсовые М25.
- 2.Обои.

Состав работ:

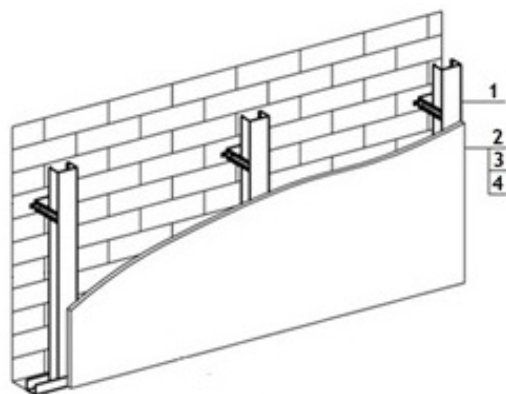
1. Отделка поверхностей сухими смесями на гипсовой основе.
2. Оклеяка стен обоями.

Измеритель: 100 м²

Регионы	Зарплата рабочих-строителей	Эксплуатация машин	Зарплата машинистов (в составе эксплуатации машин)	Материалы	Прямые затраты (сумма гр.2,3,5)	Оборудование	Накладные расходы	Сметная прибыль	Показатель стоимости (сумма гр.6-9)
1	2	3	4	5	6	7	8	9	10
01 г. Нур-Султан	101 094	630	252	38 305	140 029	-	81 077	17 688	238 794
02 г. Алматы	97 484	624	244	37 201	135 309	-	78 183	17 079	230 571
03 Акмолинская	84 297	595	209	40 564	125 456	-	67 604	15 445	208 505
04 Актюбинская	80 059	583	203	39 979	120 621	-	64 209	14 786	199 616
05 Алматинская	88 788	610	221	37 201	126 599	-	71 207	15 824	213 630
06 Атырауская	86 229	599	218	45 971	132 799	-	69 157	16 156	218 112
07 ЗКО	79 350	586	201	36 040	115 976	-	63 641	14 369	193 986
08 Жамбылская	81 143	580	196	36 199	117 922	-	65 071	14 639	197 632
09 Карагандинская	83 417	598	209	39 663	123 678	-	66 901	15 246	205 825
10 Костанайская	81 828	595	203	39 341	121 764	-	65 625	14 991	202 380
11 Кызылординская	81 656	580	200	39 964	122 200	-	65 485	15 015	202 700
12 Мангистауская	105 072	654	272	39 973	145 699	-	84 275	18 398	248 372
13 Туркестанская	85 634	600	204	39 966	126 200	-	68 670	15 590	210 460
14 Павлодарская	78 127	573	196	41 828	120 528	-	62 658	14 655	197 841
15 СКО	82 023	583	205	44 068	126 674	-	65 782	15 396	207 852
16 ВКО	88 331	596	224	36 313	125 240	-	70 844	15 687	211 771
17 г. Шымкент	81 738	595	202	39 979	122 312	-	65 552	15 029	202 893

Таблица 8723-0203-0101.1 - Основные материальные ресурсы, неучтенные в норме

Код ресурса	Наименование материала	Единица измерения	Норма расхода на измеритель
2207-0101-9901	Бумажные обои ГОСТ 6810-2002	м2	110

Подраздел 3 Отделка стен с устройством гипсокартона**Группа 1 Окраска стен с устройством гипсокартона****Подгруппа 8723-0301-01 - Окраска стен с устройством гипсокартона на металлическом каркасе****Таблица 8723-0301-0101 - акриловым водоземulsionным составом за один раз**Описание:

1. Конструкции металлические и элементы крепежные.
2. Листы гипсокартонные.
3. Смеси сухие шпатлевочные гипсовые М-25.
4. Краска на основе водной акриловой дисперсии матовая протирающаяся для внутренних работ.

Состав работ:

1. Установка одинарного металлического каркаса с однослойной обшивкой гипсокартонными листами.
2. Отделка стен сухими смесями на гипсовой основе.
3. Окраска акриловым водоземulsionным составом за один раз.

Регионы	Зарплата рабочих-строителей	Эксплуатация машин	Зарплата машинистов (в составе эксплуатации машин)	Материалы	Прямые затраты (сумма гр.2,3,5)	Оборудование	Накладные расходы	Сметная прибыль	Показатель стоимости (сумма гр.6-9)
1	2	3	4	5	6	7	8	9	10
01 г. Нур-Султан	222 648	2 147	924	95 990	320 785	-	192 377	41 053	554 215
02 г. Алматы	214 680	2 119	895	96 216	313 015	-	185 495	39 881	538 391
03 Акмолинская	185 651	1 996	764	98 269	285 916	-	160 404	35 706	482 026
04 Актюбинская	176 262	1 971	744	97 085	275 318	-	152 307	34 210	461 835
05 Алматинская	195 477	2 042	811	96 258	293 777	-	168 898	37 014	499 689
06 Атырауская	189 853	2 021	798	101 298	293 172	-	164 048	36 578	493 798
07 ЗКО	174 693	1 967	737	94 982	271 642	-	150 950	33 807	456 399
08 Жамбылская	178 619	1 945	717	95 387	275 951	-	154 311	34 421	464 683
09 Карагандинская	183 694	1 998	765	97 763	283 455	-	158 721	35 374	477 550
10 Костанайская	180 187	1 984	745	96 490	278 661	-	155 685	34 748	469 094
11 Кызылординская	179 800	1 957	733	97 079	278 836	-	155 341	34 734	468 911
12 Мангистауская	231 391	2 222	996	99 281	332 894	-	199 964	42 629	575 487
13 Туркестанская	188 543	1 987	748	96 773	287 303	-	162 877	36 014	486 194
14 Павлодарская	172 040	1 940	717	98 761	272 741	-	148 653	33 712	455 106
15 СКО	180 575	1 977	750	99 476	282 028	-	156 023	35 044	473 095
16 ВКО	194 523	2 038	819	97 256	293 817	-	168 087	36 952	498 856
17 г. Шымкент	180 008	1 977	740	96 649	278 634	-	155 529	34 733	468 896

Таблица 8723-0301-0101.1 - Основные материальные ресурсы, неучтенные в норме

Код ресурса	Наименование материала	Единица измерения	Норма расхода на измеритель
2203-0201-0205	Листы гипсокартонные влагостойкие ГКЛВ толщиной 12,5 мм СТ РК EN 520-2012	м2	105

Таблица 8723-0301-0102 - акриловым водоэмульсионным составом за два раза

Описание:

1. Конструкции металлические и элементы крепежные.
2. Листы гипсокартонные.
3. Смеси сухие шпатлевочные гипсовые М-25.
4. Краска на основе водной акриловой дисперсии матовая протирающаяся для внутренних работ.

Состав работ:

1. Установка одинарного металлического каркаса с однослойной обшивкой гипсокартонными листами.
2. Отделка стен сухими смесями на гипсовой основе.
3. Окраска акриловым водоэмульсионным составом за два раза.

Измеритель: 100 м2

Регионы	Зарплата рабочих-строителей	Эксплуатация машин	Зарплата машинистов (в составе эксплуатации машин)	Материалы	Прямые затраты (сумма гр.2,3,5)	Оборудование	Накладные расходы	Сметная прибыль	Показатель стоимости (сумма гр.6-9)
1	2	3	4	5	6	7	8	9	10
01 г. Нур-Султан	240 373	2 186	945	99 236	341 795	-	206 574	43 870	592 239
02 г. Алматы	231 772	2 157	915	99 648	333 577	-	199 185	42 621	575 383
03 Акмолинская	200 431	2 030	781	101 616	304 077	-	172 242	38 106	514 425
04 Актюбинская	190 301	2 005	761	100 112	292 418	-	163 552	36 478	492 448
05 Алматинская	211 038	2 078	829	99 673	312 789	-	181 362	39 532	533 683
06 Атырауская	204 970	2 056	816	104 443	311 469	-	176 156	39 010	526 635
07 ЗКО	188 604	2 001	753	98 228	288 833	-	162 093	36 074	487 000
08 Жамбылская	192 836	1 979	734	98 717	293 532	-	165 698	36 738	495 968
09 Карагандинская	198 317	2 033	782	101 380	301 730	-	170 433	37 773	509 936
10 Костанайская	194 533	2 018	762	99 871	296 422	-	167 175	37 088	500 685
11 Кызылординская	194 116	1 991	749	99 566	295 673	-	166 807	36 998	499 478
12 Мангистауская	249 807	2 262	1 019	102 527	354 596	-	214 715	45 545	614 856
13 Туркестанская	203 551	2 021	765	99 951	305 523	-	174 897	38 434	518 854
14 Павлодарская	185 734	1 973	733	102 007	289 714	-	159 621	35 947	485 282
15 СКО	194 950	2 011	767	102 216	299 177	-	167 537	37 337	504 051
16 ВКО	210 005	2 074	838	101 312	313 391	-	180 488	39 510	533 389
17 г. Шымкент	194 334	2 011	757	99 828	296 173	-	167 003	37 054	500 230

Таблица 8723-0301-0102.1 - Основные материальные ресурсы, неучтенные в норме

Код ресурса	Наименование материала	Единица измерения	Норма расхода на измеритель
2203-0201-0205	Листы гипсокартонные влагостойкие ГКЛВ толщиной 12,5 мм СТ РК EN 520-2012	м2	105

Таблица 8723-0301-0103 - поливинилацетатным вододисперсионным составом

Описание:

1. Конструкции металлические и элементы крепежные.
2. Листы гипсокартонные.
3. Смеси сухие шпатлевочные гипсовые М-25.
4. Вододисперсионная краска ВЭАК-1180.

Состав работ:

1. Установка одинарного металлического каркаса с однослойной обшивкой гипсокартонными листами.
2. Отделка стен сухими смесями на гипсовой основе.
3. Окраска поливинилацетатным вододисперсионным составом улучшенная.

Измеритель: 100 м2

Регионы	Зарплата рабочих-строителей	Эксплуатация машин	Зарплата машинистов (в составе эксплуатации машин)	Материалы	Прямые затраты (сумма гр.2,3,5)	Оборудование	Накладные расходы	Сметная прибыль	Показатель стоимости (сумма гр.6-9)
1	2	3	4	5	6	7	8	9	10
01 г. Нур-Султан	254 111	2 602	1 173	107 865	364 578	-	217 746	46 586	628 910
02 г. Алматы	245 046	2 566	1 135	108 481	356 093	-	209 980	45 286	611 359
03 Акмолинская	211 877	2 408	969	109 477	323 762	-	181 549	40 425	545 736
04 Актюбинская	201 169	2 377	944	109 192	312 738	-	172 392	38 810	523 940
05 Алматинская	223 103	2 467	1 028	108 547	334 117	-	191 173	42 023	567 313
06 Атырауская	216 688	2 442	1 012	111 432	330 562	-	185 688	41 300	557 550
07 ЗКО	199 415	2 372	935	110 200	311 987	-	170 887	38 630	521 504
08 Жамбылская	203 889	2 345	910	108 106	314 340	-	174 681	39 122	528 143
09 Карагандинская	209 675	2 411	970	110 032	322 118	-	179 670	40 143	541 931
10 Костанайская	205 642	2 391	945	108 006	316 039	-	176 209	39 380	531 628
11 Кызылординская	205 194	2 361	930	110 085	317 640	-	175 814	39 476	532 930

Окончание таблицы 8723-0301-0103

Регионы	Зарплата рабочих-строителей	Эксплуатация машин	Зарплата машинистов (в составе эксплуатации машин)	Материалы	Прямые затраты (сумма гр.2,3,5)	Оборудование	Накладные расходы	Сметная прибыль	Показатель стоимости (сумма гр.6-9)
1	2	3	4	5	6	7	8	9	10
12 Мангистауская	264 111	2 697	1 264	111 038	377 846	-	226 354	48 336	652 536
13 Туркестанская	215 194	2 395	949	108 628	326 217	-	184 359	40 846	551 422
14 Павлодарская	196 358	2 339	909	109 759	308 456	-	168 261	38 137	514 854
15 СКО	206 090	2 385	951	106 942	315 417	-	176 596	39 361	531 374
16 ВКО	222 026	2 464	1 040	108 179	332 669	-	190 266	41 835	564 770
17 г. Шымкент	205 462	2 383	939	108 504	316 349	-	176 051	39 392	531 792

Таблица 8723-0301-0103.1 - Основные материальные ресурсы, неучтенные в норме

Код ресурса	Наименование материала	Единица измерения	Норма расхода на измеритель
2203-0201-0205	Листы гипсокартонные влагостойкие ГКЛВ толщиной 12,5 мм СТ РК EN 520-2012	м2	105

Таблица 8723-0301-0104 - масляным составом

Описание:

1. Конструкции металлические и элементы крепежные.
2. Листы гипсокартонные.
3. Смеси сухие шпатлевочные гипсовые М-25.
4. Цветная масляная краска.

Состав работ:

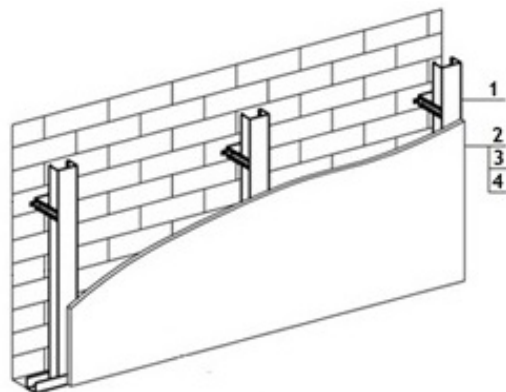
1. Установка одинарного металлического каркаса с однослойной обшивкой гипсокартонными листами.
2. Отделка стен сухими смесями на гипсовой основе.
3. Окраска масляным составом улучшенная.

Измеритель: 100 м2

Регионы	Зарплата рабочих-строителей	Эксплуатация машин	Зарплата машинистов (в составе эксплуатации машин)	Материалы	Прямые затраты (сумма гр.2,3,5)	Оборудование	Накладные расходы	Сметная прибыль	Показатель стоимости (сумма гр.6-9)
1	2	3	4	5	6	7	8	9	10
01 г. Нур-Султан	268 603	2 444	1 086	114 764	385 811	-	229 271	49 207	664 289
02 г. Алматы	258 984	2 411	1 051	114 325	375 720	-	221 064	47 743	644 527
03 Акмолинская	223 967	2 264	897	115 740	341 971	-	191 164	42 651	575 786
04 Актюбинская	212 619	2 236	874	118 997	333 852	-	181 497	41 228	556 577
05 Алматинская	235 817	2 319	952	114 527	352 663	-	201 284	44 316	598 263
06 Атырауская	229 028	2 296	937	119 783	351 107	-	195 499	43 728	590 334
07 ЗКО	210 733	2 231	865	116 302	329 266	-	179 886	40 732	549 884
08 Жамбылская	215 480	2 206	843	115 858	333 544	-	183 900	41 396	558 840
09 Карагандинская	221 609	2 267	899	115 743	339 619	-	189 160	42 302	571 081
10 Костанайская	217 366	2 249	875	117 597	337 212	-	185 532	41 820	564 564
11 Кызылординская	216 894	2 220	861	116 766	335 880	-	185 118	41 680	562 678
12 Мангистауская	279 165	2 532	1 171	119 939	401 636	-	238 322	51 197	691 155
13 Туркестанская	227 456	2 253	879	116 634	346 343	-	194 112	43 236	583 691
14 Павлодарская	207 558	2 200	842	113 901	323 659	-	177 168	40 066	540 893
15 СКО	217 837	2 243	881	117 816	337 896	-	185 937	41 907	565 740
16 ВКО	234 686	2 316	963	116 808	353 810	-	200 332	44 331	598 473
17 г. Шымкент	217 177	2 241	869	116 511	335 929	-	185 368	41 704	563 001

Таблица 8723-0301-0104.1 - Основные материальные ресурсы, неучтенные в норме

Код ресурса	Наименование материала	Единица измерения	Норма расхода на измеритель
2203-0201-0205	Листы гипсокартонные влагостойкие ГКЛВ толщиной 12,5 мм СТ РК EN 520-2012	м2	105

Группа 2 Оштукатуривание стен с устройством гипсокартона**Подгруппа 8723-0302-01 - Оштукатуривание стен с устройством гипсокартона на металлическом каркасе****Таблица 8723-0302-0101 - декоративной штукатуркой****Описание:**

1. Конструкции металлические и элементы крепежные.
2. Листы гипсокартонные.
3. Смеси сухие шпатлевочные гипсовые М-25.
4. Смеси сухие-минеральная штукатурка для декоративной отделки.

Состав работ:

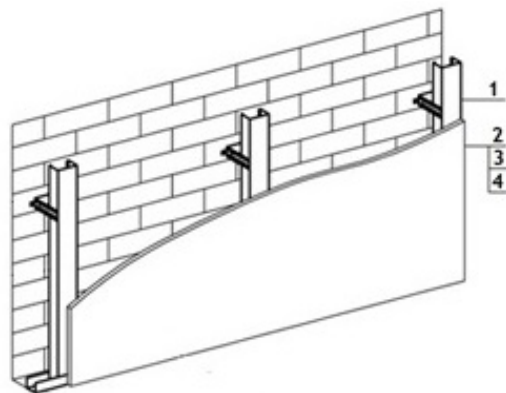
1. Установка одинарного металлического каркаса с однослойной обшивкой гипсокартонными листами.
2. Отделка стен сухими смесями на гипсовой основе.
3. Отделка декоративной штукатуркой.

Измеритель: 100 м2

Регионы	Зарплата рабочих-строителей	Эксплуатация машин	Зарплата машинистов (в составе эксплуатации машин)	Материалы	Прямые затраты (сумма гр.2,3,5)	Оборудование	Накладные расходы	Сметная прибыль	Показатель стоимости (сумма гр.6-9)
1	2	3	4	5	6	7	8	9	10
01 г. Нур-Султан	286 026	2 614	1 171	120 927	409 567	-	243 277	52 228	705 072
02 г. Алматы	275 830	2 578	1 133	119 568	397 976	-	234 605	50 606	683 187
03 Акмолинская	238 481	2 422	967	123 725	364 628	-	202 831	45 397	612 856
04 Актюбинская	226 464	2 390	942	121 999	350 853	-	192 627	43 478	586 958
05 Алматинская	251 163	2 482	1 026	119 919	373 564	-	213 619	46 975	634 158
06 Атырауская	243 912	2 455	1 010	129 384	375 751	-	207 465	46 657	629 873
07 ЗКО	224 433	2 386	933	118 698	345 517	-	190 900	42 913	579 330
08 Жамбылская	229 492	2 359	908	118 205	350 056	-	195 163	43 618	588 837
09 Карагандинская	235 967	2 426	969	122 387	360 780	-	200 702	44 919	606 401
10 Костанайская	231 473	2 407	943	121 654	355 534	-	196 872	44 192	596 598
11 Кызылординская	230 990	2 373	928	123 172	356 535	-	196 449	44 239	597 223
12 Мангистауская	297 289	2 709	1 262	124 673	424 671	-	252 895	54 205	731 771
13 Туркестанская	242 202	2 412	947	121 712	366 326	-	205 964	45 783	618 073
14 Павлодарская	221 033	2 352	908	124 640	348 025	-	188 000	42 882	578 907
15 СКО	232 006	2 397	949	127 418	361 821	-	197 327	44 732	603 880
16 ВКО	249 904	2 475	1 037	120 268	372 647	-	212 567	46 817	632 031
17 г. Шымкент	231 280	2 400	937	122 152	355 832	-	196 705	44 203	596 740

Таблица 8723-0302-0101.1 - Основные материальные ресурсы, неучтенные в норме

Код ресурса	Наименование материала	Единица измерения	Норма расхода на измеритель
2203-0201-0205	Листы гипсокартонные влагостойкие ГКЛВ толщиной 12,5 мм СТ РК EN 520-2012	м2	105

Группа 3 Облицовка стен с устройством гипсокартона**Подгруппа 8723-0303-01 - Облицовка стен с устройством гипсокартона на металлическом каркасе****Таблица 8723-0303-0101 - керамической плиткой на клее из сухих смесей****Описание:**

1. Конструкции металлические и элементы крепежные.
2. Листы гипсокартонные.
3. Плитки керамические.

Состав работ:

1. Установка одинарного металлического каркаса с однослойной обшивкой гипсокартонными листами.
2. Облицовка керамической плиткой, без карнизных, плинтусных и угловых плиток без установки плиток туалетного гарнитура на клее из сухих смесей.

Измеритель: 100 м²

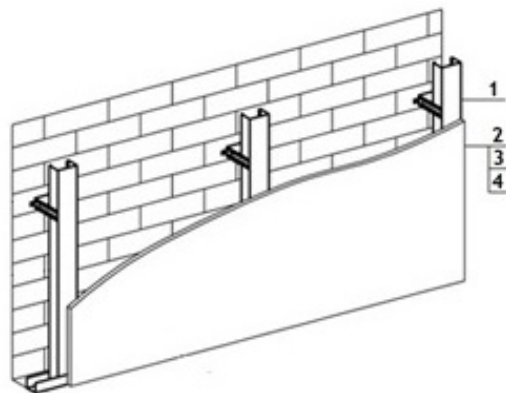
Регионы	Зарплата рабочих-строителей	Эксплуатация машин	Зарплата машинистов (в составе эксплуатации машин)	Материалы	Прямые затраты (сумма гр.2,3,5)	Оборудование	Накладные расходы	Сметная прибыль	Показатель стоимости (сумма гр.6-9)
1	2	3	4	5	6	7	8	9	10
01 г. Нур-Султан	397 868	4 818	3 244	85 470	488 156	-	334 409	65 805	888 370
02 г. Алматы	383 628	4 717	3 140	86 678	475 023	-	322 449	63 798	861 270
03 Акмолинская	331 749	4 266	2 681	86 092	422 107	-	278 816	56 074	756 997

Окончание таблицы 8723-0303-0101

Регионы	Зарплата рабочих-строителей	Эксплуатация машин	Зарплата машинистов (в составе эксплуатации машин)	Материалы	Прямые затраты (сумма гр.2,3,5)	Оборудование	Накладные расходы	Сметная прибыль	Показатель стоимости (сумма гр.6-9)
1	2	3	4	5	6	7	8	9	10
04 Актюбинская	314 969	4 190	2 611	86 585	405 744	-	264 766	53 641	724 151
05 Алматинская	349 374	4 431	2 845	86 689	440 494	-	293 643	58 731	792 868
06 Атырауская	339 291	4 376	2 799	87 080	430 747	-	285 200	57 276	773 223
07 ЗКО	312 197	4 168	2 585	86 974	403 339	-	262 433	53 262	719 034
08 Жамбылская	319 278	4 099	2 518	87 392	410 769	-	268 279	54 324	733 372
09 Карагандинская	328 285	4 273	2 685	86 508	419 066	-	275 930	55 600	750 596
10 Костанайская	322 049	4 208	2 613	86 237	412 494	-	270 669	54 653	737 816
11 Кызылординская	321 356	4 148	2 571	86 581	412 085	-	270 057	54 571	736 713
12 Мангистауская	413 494	5 077	3 497	88 898	507 469	-	347 647	68 409	923 525
13 Туркестанская	336 982	4 219	2 625	85 113	426 314	-	283 130	56 756	766 200
14 Павлодарская	307 426	4 090	2 516	85 589	397 105	-	258 401	52 440	707 946
15 СКО	322 742	4 209	2 631	86 254	413 205	-	271 262	54 757	739 224
16 ВКО	347 606	4 444	2 875	87 860	439 910	-	292 198	58 569	790 677
17 г. Шымкент	321 666	4 190	2 597	84 993	410 849	-	270 341	54 495	735 685

Таблица 8723-0303-0101.1 - Основные материальные ресурсы, неучтенные в норме

Код ресурса	Наименование материала	Единица измерения	Норма расхода на измеритель
2202-0101-0133	Плитки керамические глазурованные для внутренней облицовки стен гладкие одноцветные, I сорта ГОСТ 6141-91	м2	100
2203-0201-0205	Листы гипсокартонные влагостойкие ГКЛВ толщиной 12,5 мм СТ РК EN 520-2012	м2	105

Группа 4 Оклејка стен с устройством гипсокартона**Подгруппа 8723-0304-01 - Оклејка стен с устройством гипсокартона на металлическом каркасе****Таблица 8723-0304-0101 - обоями****Описание:**

1. Конструкции металлические и элементы крепежные.
2. Листы гипсокартонные.
3. Смеси сухие шпатлевочные гипсовые М-25.
4. Обои.

Состав работ:

1. Установка одинарного металлического каркаса с однослойной обшивкой гипсокартонными листами.
2. Отделка стен сухими смесями на гипсовой основе.
3. Оклејка стен обоями.

Измеритель: 100 м²

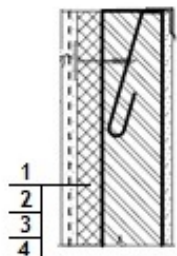
Регионы	Зарплата рабочих-строителей	Эксплуатация машин	Зарплата машинистов (в составе эксплуатации машин)	Материалы	Прямые затраты (сумма гр.2,3,5)	Оборудование	Накладные расходы	Сметная прибыль	Показатель стоимости (сумма гр.6-9)
1	2	3	4	5	6	7	8	9	10
01 г. Нур-Султан	233 189	2 139	920	96 614	331 942	-	200 807	42 620	575 369

Окончание таблицы 8723-0304-0101

Регионы	Зарплата рабочих-строителей	Эксплуатация машин	Зарплата машинистов (в составе эксплуатации машин)	Материалы	Прямые затраты (сумма гр.2,3,5)	Оборудование	Накладные расходы	Сметная прибыль	Показатель стоимости (сумма гр.6-9)
1	2	3	4	5	6	7	8	9	10
02 г. Алматы	224 847	2 111	890	95 559	322 517	-	193 625	41 291	557 433
03 Акмолинская	194 441	1 988	760	99 396	295 825	-	167 433	37 061	500 319
04 Актюбинская	184 617	1 964	740	98 245	284 826	-	158 988	35 505	479 319
05 Алматинская	204 748	2 035	807	95 629	302 412	-	176 312	38 298	517 022
06 Атырауская	198 854	2 014	794	104 727	305 595	-	171 246	38 147	514 988
07 ЗКО	182 977	1 960	733	94 413	279 350	-	157 575	34 954	471 879
08 Жамбылская	187 097	1 938	714	94 487	283 522	-	161 091	35 569	480 182
09 Карагандинская	192 397	1 991	761	98 068	292 456	-	165 680	36 651	494 787
10 Костанайская	188 713	1 977	741	97 057	287 747	-	162 502	36 020	486 269
11 Кызылординская	188 309	1 950	729	99 136	289 395	-	162 145	36 123	487 663
12 Мангистауская	242 364	2 214	992	100 074	344 652	-	208 738	44 271	597 661
13 Туркестанская	197 483	1 980	744	97 676	297 139	-	170 026	37 373	504 538
14 Павлодарская	180 204	1 933	713	100 579	282 716	-	155 181	35 032	472 929
15 СКО	189 141	1 970	746	103 057	294 168	-	162 873	36 563	493 604
16 ВКО	203 750	2 030	815	95 969	301 749	-	175 466	38 177	515 392
17 г. Шымкент	188 547	1 970	736	97 556	288 073	-	162 357	36 034	486 464

Таблица 8723-0304-0101.1 - Основные материальные ресурсы, неучтенные в норме

Код ресурса	Наименование материала	Единица измерения	Норма расхода на измеритель
2203-0201-0205	Листы гипсокартонные влагостойкие ГКЛВ толщиной 12,5 мм СТ РК EN 520-2012	м2	105
2207-0101-9901	Бумажные обои ГОСТ 6810-2002	м2	110

Подраздел 4 Отделка стен с теплоизоляцией**Группа 1 Окраска стен с теплоизоляцией****Подгруппа 8723-0401-01 - Окраска стен с теплоизоляцией оштукатуренных по сетке****Таблица 8723-0401-0101 - водным известковым составом**Описание:

1. Плиты из минеральной ваты на синтетическом связующем теплоизоляционные.
2. Проволока горячекатаная обычной точности в мотках из стали СВ-08А диаметром от 6,3 мм до 6,5 мм
3. Раствор готовый отделочный тяжелый, известковый 1:2,5 .
4. Известь строительная.

Состав работ:

1. Устройство теплоизоляционного слоя толщиной 100 мм
2. Устройство каркаса при оштукатуривании.
3. Оштукатуривание
4. Известковая окраска.

Измеритель: 100 м²

Регионы	Зарплата рабочих-строителей	Эксплуатация машин	Зарплата машинистов (в составе эксплуатации машин)	Материалы	Прямые затраты (сумма гр.2,3,5)	Оборудование	Накладные расходы	Сметная прибыль	Показатель стоимости (сумма гр.6-9)
1	2	3	4	5	6	7	8	9	10
01 г. Нур-Султан	288 297	5 406	2 733	225 689	519 392	-	232 824	60 177	812 393
02 г. Алматы	277 995	5 328	2 645	209 991	493 314	-	224 512	57 426	775 252
03 Акмолинская	240 375	4 959	2 258	236 022	481 356	-	194 107	54 037	729 500

Окончание таблицы 8723-0401-0101

Регионы	Зарплата рабочих- строителей	Эксплуатация машин	Зарплата машинистов (в составе эксплуатации машин)	Материалы	Прямые затраты (сумма гр.2,3,5)	Оборудован ие	Накладн ые расходы	Сметная прибыль	Показатель стоимости (сумма гр.6- 9)
1	2	3	4	5	6	7	8	9	10
04 Актюбинская	228 244	4 883	2 200	226 847	459 974	-	184 355	51 546	695 875
05 Алматинская	253 177	5 104	2 397	216 771	475 052	-	204 459	54 361	733 872
06 Атырауская	245 861	5 046	2 358	284 915	535 822	-	198 576	58 752	793 150
07 ЗКО	226 255	4 873	2 178	220 150	451 278	-	182 746	50 722	684 746
08 Жамбылская	231 392	4 816	2 121	231 038	467 246	-	186 811	52 325	706 382
09 Карагандинская	237 875	4 969	2 262	233 690	476 534	-	192 110	53 492	722 136
10 Костанайская	233 391	4 916	2 202	226 356	464 663	-	188 474	52 251	705 388
11 Кызылординская	232 890	4 849	2 167	229 029	466 768	-	188 045	52 385	707 198
12 Мангистауская	299 600	5 635	2 947	223 641	528 876	-	242 038	61 673	832 587
13 Туркестанская	244 203	4 939	2 211	223 565	472 707	-	197 131	53 587	723 425
14 Павлодарская	222 758	4 792	2 120	239 620	467 170	-	179 902	51 766	698 838
15 СКО	233 877	4 891	2 217	236 620	475 388	-	188 876	53 141	717 405
16 ВКО	251 882	5 083	2 423	245 046	502 011	-	203 443	56 436	761 890
17 г. Шымкент	233 060	4 910	2 188	229 895	467 865	-	188 198	52 485	708 548

Таблица 8723-0401-0101.1 - Основные материальные ресурсы, неучтенные в норме

Код ресурса	Наименование материала	Единица измерения	Норма расхода на измеритель
2111-0102-0108	Плиты теплоизоляционные из базальтовой минеральной ваты на синтетическом связующем марки П 200	м3	10,5

Группа 2 Оштукатуривание стен с теплоизоляцией**Подгруппа 8723-0402-01 - Оштукатуривание стен с теплоизоляцией обшитых гипсокартонными листами****Таблица 8723-0402-0101 - декоративной штукатуркой***Утепление тамбуров*Описание:

1. Пленка пароизоляционная ЮТАФОЛ /3-х слойная полиэтиленовая с армированным слоем из полиэтиленовых полос/.
2. Маты из минеральной ваты прошивные теплоизоляционные.
3. Пленка полиэтиленовая, толщина 0,15 мм.
4. Листы гипсокартонные.
5. Саморезы ГОСТ 1147-80 для крепления гипсокартона, размерами 3,5 мм х 51 мм
6. Смеси сухие шпатлевочные гипсовые М-25.
7. Смеси сухие - минеральная штукатурка для декоративной отделки.

Состав работ:

1. Устройство теплоизоляционного слоя и пароизоляции.
2. Облицовка гипсокартонными листами.
3. Отделка стен сухими смесями на гипсовой основе.
4. Отделка декоративной штукатуркой.

Измеритель: 100 м²

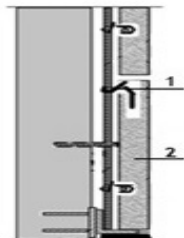
Регионы	Зарплата рабочих-строителей	Эксплуатация машин	Зарплата машинистов (в составе эксплуатации машин)	Материалы	Прямые затраты (сумма гр.2,3,5)	Оборудование	Накладные расходы	Сметная прибыль	Показатель стоимости (сумма гр.6-9)
1	2	3	4	5	6	7	8	9	10
01 г. Нур-Султан	380 489	11 167	5 862	129 367	521 023	-	303 676	65 976	890 675
02 г. Алматы	366 913	10 980	5 673	121 952	499 845	-	292 856	63 416	856 117

Окончание таблицы 8723-0402-0101

Регионы	Зарплата рабочих- строителей	Эксплуатация машин	Зарплата машинистов (в составе эксплуатации машин)	Материалы	Прямые затраты (сумма гр.2,3,5)	Оборудован ие	Накладн ые расходы	Сметная прибыль	Показатель стоимости (сумма гр.6- 9)
1	2	3	4	5	6	7	8	9	10
03 Акмолинская	317 175	10 158	4 844	134 276	461 609	-	253 113	57 178	771 900
04 Актюбинская	301 304	10 028	4 718	135 390	446 722	-	240 535	54 981	742 238
05 Алматинская	334 151	10 458	5 139	124 904	469 513	-	266 687	58 896	795 096
06 Атырауская	324 452	10 365	5 058	142 457	477 274	-	258 998	58 902	795 174
07 ЗКО	298 596	9 988	4 672	129 694	438 278	-	238 372	54 132	730 782
08 Жамбылская	305 263	9 862	4 549	124 104	439 229	-	243 520	54 620	737 369
09 Карагандинская	313 894	10 169	4 851	130 051	454 114	-	250 538	56 372	761 024
10 Костанайская	307 901	10 048	4 724	131 929	449 878	-	245 729	55 649	751 256
11 Кызылординская	307 254	9 955	4 647	129 467	446 676	-	245 161	55 347	747 184
12 Мангистауская	395 406	11 628	6 319	135 358	542 392	-	315 757	68 652	926 801
13 Туркестанская	322 121	10 068	4 742	127 843	460 032	-	256 923	57 356	774 311
14 Павлодарская	294 027	9 851	4 546	133 236	437 114	-	234 682	53 744	725 540
15 СКО	308 598	10 063	4 753	137 889	456 550	-	246 300	56 228	759 078
16 ВКО	332 436	10 491	5 195	124 886	467 813	-	265 381	58 656	791 850
17 г. Шымкент	307 600	10 017	4 693	130 283	447 900	-	245 467	55 469	748 836

Таблица 8723-0402-0101.1 - Основные материальные ресурсы, неучтенные в норме

Код ресурса	Наименование материала	Единица измерения	Норма расхода на измеритель
2111-0206-0108	Маты из минеральной ваты прошивные теплоизоляционные без обкладки МП-100 толщиной 80 мм ГОСТ 21880-2011	м3	6,2
2203-0201-0205	Листы гипсокартонные влагостойкие ГКЛВ толщиной 12,5 мм СТ РК EN 520-2012	м2	105

Подраздел 5 Отделка стен и колонн природным камнем и искусственными плитами**Группа 1 Облицовка стен и колонн природным камнем****Подгруппа 8723-0501-01 - Облицовка стен полированными мраморными плитами****Таблица 8723-0501-0101 - число плит в 1 м² до 4****Описание:**

1. Стальные крепежные элементы из швеллеров и уголков.
2. Плиты из мрамора облицовочные пиленые полированные толщина 20 мм.

Состав работ:

1. Установка креплений. 2. Облицовка мраморными плитами.

Измеритель: 100 м²

Регионы	Зарплата рабочих-строителей	Эксплуатация машин	Зарплата машинистов (в составе эксплуатации машин)	Материалы	Прямые затраты (сумма гр.2,3,5)	Оборудование	Накладные расходы	Сметная прибыль	Показатель стоимости (сумма гр.6-9)
1	2	3	4	5	6	7	8	9	10
01 г. Нур-Султан	2 373 111	264 047	203 183	92 028	2 729 186	-	2 041 460	381 652	5 152 298
02 г. Алматы	2 287 414	257 887	196 618	81 654	2 626 955	-	1 968 348	367 624	4 962 927
03 Акмолинская	1 978 259	230 634	167 903	101 064	2 309 957	-	1 700 630	320 847	4 331 434
04 Актюбинская	1 879 046	224 874	163 517	90 428	2 194 348	-	1 618 535	305 031	4 117 914
05 Алматинская	2 083 230	241 246	178 123	84 450	2 408 926	-	1 791 901	336 066	4 536 893
06 Атырауская	2 023 411	236 970	175 318	143 109	2 403 490	-	1 742 282	331 662	4 477 434
07 ЗКО	1 862 178	224 221	161 938	87 778	2 174 177	-	1 603 912	302 247	4 080 336
08 Жамбылская	1 903 875	219 877	157 681	97 105	2 220 857	-	1 633 583	308 355	4 162 795

Окончание таблицы 8723-0501-0101

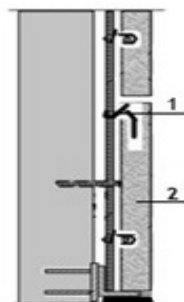
Регионы	Зарплата рабочих-строителей	Эксплуатация машин	Зарплата машинистов (в составе эксплуатации машин)	Материалы	Прямые затраты (сумма гр.2,3,5)	Оборудование	Накладные расходы	Сметная прибыль	Показатель стоимости (сумма гр.6-9)
1	2	3	4	5	6	7	8	9	10
09 Карагандинская	1 956 885	231 334	168 139	96 621	2 284 840	-	1 683 876	317 497	4 286 213
10 Костанайская	1 919 693	227 544	163 754	92 831	2 240 068	-	1 650 928	311 280	4 202 276
11 Кызылординская	1 916 238	222 351	161 082	95 519	2 234 108	-	1 646 079	310 415	4 190 602
12 Мангистауская	2 465 617	280 737	219 005	90 635	2 836 989	-	2 127 297	397 143	5 361 429
13 Туркестанская	2 008 846	228 903	164 373	93 708	2 331 457	-	1 722 058	324 281	4 377 796
14 Павлодарская	1 832 844	218 422	157 559	104 152	2 155 418	-	1 577 199	298 609	4 031 226
15 СКО	1 924 198	225 742	164 744	102 202	2 252 142	-	1 655 281	312 594	4 220 017
16 ВКО	2 073 068	239 988	180 068	111 730	2 424 786	-	1 785 390	336 814	4 546 990
17 г. Шымкент	1 917 492	226 733	162 667	95 879	2 240 104	-	1 648 316	311 074	4 199 494

Таблица 8723-0501-0101.1 - Основные материальные ресурсы, неучтенные в норме

Код ресурса	Наименование материала	Единица измерения	Норма расхода на измеритель
2106-0510-1601	Стальные крепежные элементы из швеллеров и уголков	т	1,79968
2201-0102-0303	Плиты из мрамора облицовочные пиленные полированные, толщина 20 мм ГОСТ 9480-2012	м2	101

Подгруппа 8723-0501-02 - Облицовка колонн полированными мраморными плитами

Таблица 8723-0501-0201 - четырехгранных, число плит в 1 м2 до 4



Описание:

1. Стальные крепежные элементы из швеллеров и уголков.
2. Плиты из мрамора облицовочные пиленные полированные толщина 20 мм.

Состав работ:

1. Установка креплений.
2. Облицовка мраморными плитами.

Измеритель: 100 м2

Регионы	Зарплата рабочих-строителей	Эксплуатация машин	Зарплата машинистов (в составе эксплуатации машин)	Материалы	Прямые затраты (сумма гр.2,3,5)	Оборудование	Накладные расходы	Сметная прибыль	Показатель стоимости (сумма гр.6-9)
1	2	3	4	5	6	7	8	9	10
01 г. Нур-Султан	3 469 364	162 958	110 841	91 864	3 724 186	-	2 840 673	525 189	7 090 048
02 г. Алматы	3 346 007	159 535	107 262	81 522	3 587 064	-	2 739 962	506 162	6 833 188
03 Акмолинская	2 891 861	144 666	91 597	100 933	3 137 460	-	2 367 207	440 373	5 945 040
04 Актюбинская	2 747 515	141 578	89 200	90 354	2 979 447	-	2 250 754	418 416	5 648 617
05 Алматинская	3 047 526	150 390	97 172	84 285	3 282 201	-	2 495 140	462 187	6 239 528
06 Атырауская	2 958 373	148 050	95 638	142 972	3 249 395	-	2 423 168	453 805	6 126 368
07 ЗКО	2 723 223	141 191	88 341	87 653	2 952 067	-	2 230 794	414 629	5 597 490
08 Жамбылская	2 783 250	138 764	86 019	96 982	3 018 996	-	2 276 621	423 649	5 719 266
09 Карагандинская	2 862 612	145 025	91 720	96 462	3 104 099	-	2 344 094	435 855	5 884 048
10 Костанайская	2 807 542	143 025	89 327	92 717	3 043 284	-	2 298 499	427 343	5 769 126
11 Кызылординская	2 802 586	140 144	87 871	95 442	3 038 172	-	2 293 434	426 528	5 758 134
12 Мангистауская	3 605 571	171 984	119 475	90 542	3 868 097	-	2 955 555	545 892	7 369 544
13 Туркестанская	2 937 385	143 606	89 671	93 571	3 174 562	-	2 401 823	446 111	6 022 496
14 Павлодарская	2 681 003	138 070	85 953	103 977	2 923 050	-	2 195 416	409 477	5 527 943
15 СКО	2 814 028	142 155	89 875	102 142	3 058 325	-	2 304 076	428 992	5 791 393
16 ВКО	3 031 372	149 858	98 231	111 640	3 292 870	-	2 483 141	462 081	6 238 092
17 г. Шымкент	2 804 360	142 437	88 738	95 761	3 042 558	-	2 295 505	427 045	5 765 108

Таблица 8723-0501-0201.1 - Основные материальные ресурсы, неучтенные в норме

Код ресурса	Наименование материала	Единица измерения	Норма расхода на измеритель
2106-0510-1601	Стальные крепежные элементы из швеллеров и уголков	т	2,15962
2201-0102-0303	Плиты из мрамора облицовочные пиленные полированные, толщина 20 мм ГОСТ 9480-2012	м2	101

Таблица 8723-0501-0202 - многогранных, число плит в 1 м2 до 4

Описание:

1. Стальные крепежные элементы из швеллеров и уголков.
2. Плиты из мрамора облицовочные пиленные полированные толщина 20 мм.

Состав работ:

1. Установка креплений.
2. Облицовка мраморными плитами.

Измеритель: 100 м2

Регионы	Зарплата рабочих-строителей	Эксплуатация машин	Зарплата машинистов (в составе эксплуатации машин)	Материалы	Прямые затраты (сумма гр.2,3,5)	Оборудование	Накладные расходы	Сметная прибыль	Показатель стоимости (сумма гр.6-9)
1	2	3	4	5	6	7	8	9	10
01 г. Нур-Султан	6 908 995	369 659	288 898	92 380	7 371 034	-	5 732 866	1 048 312	14 152 212
02 г. Алматы	6 662 708	360 900	279 562	82 055	7 105 663	-	5 529 276	1 010 795	13 645 734
03 Акмолинская	5 758 907	322 146	238 735	101 465	6 182 518	-	4 776 924	876 755	11 836 197
04 Актюбинская	5 470 690	313 950	232 499	90 926	5 875 566	-	4 542 381	833 436	11 251 383
05 Алматинская	6 068 154	337 242	253 266	84 801	6 490 197	-	5 034 800	922 000	12 446 997
06 Атырауская	5 891 044	331 171	249 279	143 514	6 365 729	-	4 890 547	900 502	12 156 778
07 ЗКО	5 422 676	313 024	230 254	88 204	5 823 904	-	4 502 349	826 100	11 152 353
08 Жамбылская	5 542 777	306 856	224 200	97 519	5 947 152	-	4 593 222	843 230	11 383 604
09 Карагандинская	5 698 856	323 141	239 070	96 980	6 118 977	-	4 729 355	867 867	11 716 199
10 Костанайская	5 590 791	317 739	232 839	93 257	6 001 787	-	4 638 325	851 209	11 491 321
11 Кызылординская	5 578 755	310 375	229 037	95 999	5 985 129	-	4 625 724	848 868	11 459 721
12 Мангистауская	7 179 223	393 391	311 393	91 106	7 663 720	-	5 965 972	1 090 375	14 720 067
13 Туркестанская	5 849 115	319 685	233 716	94 098	6 262 898	-	4 844 791	888 615	11 996 304
14 Павлодарская	5 338 552	304 788	224 027	104 487	5 747 827	-	4 430 403	814 258	10 992 488
15 СКО	5 602 828	315 177	234 241	102 711	6 020 716	-	4 649 021	853 579	11 523 316
16 ВКО	6 038 129	335 452	256 031	112 191	6 485 772	-	5 013 074	919 908	12 418 754
17 г. Шымкент	5 584 839	316 600	231 291	96 299	5 997 738	-	4 632 349	850 407	11 480 494

Таблица 8723-0501-0202.1 - Основные материальные ресурсы, неучтенные в норме

Код ресурса	Наименование материала	Единица измерения	Норма расхода на измеритель
2106-0510-1601	Стальные крепежные элементы из швеллеров и уголков	т	2,33959
2201-0102-0303	Плиты из мрамора облицовочные пиленные полированные, толщина 20 мм ГОСТ 9480-2012	м2	101

Подраздел 6 Отделка откосов каменных и бетонных**Группа 1 Окраска откосов каменных и бетонных****Подгруппа 8723-0601-01 - Окраска откосов каменных и бетонных оштукатуренных цементно-известковым раствором****Таблица 8723-0601-0101 - водным известковым составом**Описание:

1. Раствор готовый отделочный тяжелый, цементно-известковый 1:1:6.
2. Известь строительная.

Состав работ:

1. Оштукатуривание цементно-известковым раствором по камню и бетону.
2. Известковая окраска водным составом.

Измеритель: 100 м2

Регионы	Зарплата рабочих-строителей	Эксплуатация машин	Зарплата машинистов (в составе эксплуатации машин)	Материалы	Прямые затраты (сумма гр.2,3,5)	Оборудование	Накладные расходы	Сметная прибыль	Показатель стоимости (сумма гр.6-9)
1	2	3	4	5	6	7	8	9	10
01 г. Нур-Султан	328 848	5 533	3 147	89 307	423 688	-	265 596	55 143	744 427
02 г. Алматы	317 101	5 441	3 046	72 377	394 919	-	256 118	52 083	703 120
03 Акмолинская	274 041	5 022	2 600	104 102	383 165	-	221 313	48 358	652 836
04 Актюбинская	260 422	4 928	2 532	90 857	356 207	-	210 364	45 326	611 897
05 Алматинская	288 762	5 191	2 760	76 830	370 783	-	233 217	48 320	652 320
06 Атырауская	280 376	5 119	2 715	173 386	458 881	-	226 472	54 828	740 181
07 ЗКО	258 012	4 921	2 508	81 713	344 646	-	208 416	44 245	597 307
08 Жамбылская	263 782	4 856	2 442	97 167	365 805	-	212 980	46 303	625 088
09 Карагандинская	271 246	5 035	2 604	96 658	372 939	-	219 080	47 362	639 381
10 Костанайская	266 022	4 975	2 535	90 381	361 378	-	214 845	46 098	622 321

Окончание таблицы 8723-0601-0101

Регионы	Зарплата рабочих-строителей	Эксплуатация машин	Зарплата машинистов (в составе эксплуатации машин)	Материалы	Прямые затраты (сумма гр.2,3,5)	Оборудование	Накладные расходы	Сметная прибыль	Показатель стоимости (сумма гр.6-9)
1	2	3	4	5	6	7	8	9	10
11 Кызылординская	265 467	4 890	2 494	94 271	364 628	-	214 369	46 320	625 317
12 Мангистауская	341 705	5 797	3 392	86 391	433 893	-	276 077	56 798	766 768
13 Туркестанская	278 333	5 001	2 546	91 950	375 284	-	224 703	47 999	647 986
14 Павлодарская	254 088	4 827	2 440	109 238	368 153	-	205 222	45 870	619 245
15 СКО	266 587	4 939	2 553	105 098	376 624	-	215 311	47 355	639 290
16 ВКО	287 275	5 158	2 789	121 020	413 453	-	232 051	51 640	697 144
17 г. Шымкент	265 834	4 965	2 519	95 390	366 189	-	214 682	46 470	627 341

Таблица 8723-0601-0102 - поливинилацетатным водоземulsionным составом

Описание:

1. Раствор готовый отделочный тяжелый, цементно-известковый 1:1:6.
2. Водоземulsionная краска ВЭАК-1180.

Состав работ:

1. Оштукатуривание цементно-известковым раствором по камню и бетону.
2. Окраска поливинилацетатным водоземulsionным составом улучшенная.

Измеритель: 100 м2

Регионы	Зарплата рабочих-строителей	Эксплуатация машин	Зарплата машинистов (в составе эксплуатации машин)	Материалы	Прямые затраты (сумма гр.2,3,5)	Оборудование	Накладные расходы	Сметная прибыль	Показатель стоимости (сумма гр.6-9)
1	2	3	4	5	6	7	8	9	10
01 г. Нур-Султан	380 964	5 988	3 395	108 608	495 560	-	307 487	64 244	867 291
02 г. Алматы	367 386	5 888	3 286	91 675	464 949	-	296 538	60 919	822 406
03 Акмолинская	317 496	5 434	2 805	123 175	446 105	-	256 241	56 188	758 534

Окончание таблицы 8723-0601-0102

Регионы	Зарплата рабочих-строителей	Эксплуатация машин	Зарплата машинистов (в составе эксплуатации машин)	Материалы	Прямые затраты (сумма гр.2,3,5)	Оборудование	Накладные расходы	Сметная прибыль	Показатель стоимости (сумма гр.6-9)
1	2	3	4	5	6	7	8	9	10
04 Актюбинская	301 699	5 335	2 732	110 295	417 329	-	243 545	52 870	713 744
05 Алматинская	334 523	5 615	2 977	96 099	436 237	-	270 000	56 499	762 736
06 Атырауская	324 830	5 540	2 929	192 679	523 049	-	262 207	62 820	848 076
07 ЗКО	298 943	5 326	2 706	103 705	407 974	-	241 319	51 943	701 236
08 Жамбылская	305 623	5 255	2 635	116 554	427 432	-	246 606	53 923	727 961
09 Карагандинская	314 265	5 448	2 810	117 206	436 919	-	253 660	55 246	745 825
10 Костанайская	308 200	5 382	2 735	109 671	423 253	-	248 748	53 760	725 761
11 Кызылординская	307 546	5 293	2 691	113 727	426 566	-	248 190	53 980	728 736
12 Мангистауская	395 889	6 271	3 660	105 546	507 706	-	319 639	66 188	893 533
13 Туркестанская	322 471	5 409	2 747	111 383	439 263	-	260 174	55 955	755 392
14 Павлодарская	294 365	5 226	2 633	128 528	428 119	-	237 598	53 257	718 974
15 СКО	308 854	5 347	2 754	120 672	434 873	-	249 286	54 733	738 892
16 ВКО	332 818	5 584	3 009	140 313	478 715	-	268 662	59 790	807 167
17 г. Шымкент	307 982	5 371	2 718	114 823	428 176	-	248 560	54 139	730 875

Таблица 8723-0601-0103 - масляным составом

Описание:

1. Раствор готовый отделочный тяжелый, цементно-известковый 1:1:6.
2. Цветная масляная краска.

Состав работ:

1. Оштукатуривание цементно-известковым раствором по камню и бетону.
2. Окраска масляным составом улучшенная.

Измеритель: 100 м2

Регионы	Зарплата рабочих-строителей	Эксплуатация машин	Зарплата машинистов (в составе эксплуатации машин)	Материалы	Прямые затраты (сумма гр.2,3,5)	Оборудование	Накладные расходы	Сметная прибыль	Показатель стоимости (сумма гр.6-9)
1	2	3	4	5	6	7	8	9	10
01 г. Нур-Султан	395 456	5 830	3 308	116 271	517 557	-	319 012	66 926	903 495
02 г. Алматы	381 325	5 733	3 202	98 283	485 341	-	307 621	63 437	856 399
03 Акмолинская	329 586	5 291	2 733	130 203	465 080	-	265 855	58 475	789 410
04 Актюбинская	313 149	5 193	2 662	120 864	439 206	-	252 649	55 348	747 203
05 Алматинская	347 237	5 468	2 901	102 843	455 548	-	280 111	58 853	794 512
06 Атырауская	337 170	5 394	2 854	201 794	544 358	-	272 019	65 310	881 687
07 ЗКО	310 261	5 185	2 636	110 571	426 017	-	250 318	54 107	730 442
08 Жамбылская	317 214	5 116	2 568	125 070	447 400	-	255 825	56 258	759 483
09 Карагандинская	326 199	5 304	2 738	123 682	455 185	-	263 150	57 467	775 802
10 Костанайская	319 923	5 240	2 665	120 026	445 189	-	258 071	56 261	759 521
11 Кызылординская	319 246	5 153	2 622	121 172	445 571	-	257 495	56 245	759 311
12 Мангистауская	410 943	6 106	3 566	115 211	532 260	-	331 607	69 109	932 976
13 Туркестанская	334 733	5 267	2 677	120 154	460 154	-	269 927	58 406	788 487
14 Павлодарская	305 566	5 087	2 565	133 434	444 087	-	246 505	55 247	745 839
15 СКО	320 601	5 205	2 684	132 311	458 117	-	258 627	57 340	774 084
16 ВКО	345 477	5 436	2 932	149 707	500 620	-	278 728	62 348	841 696
17 г. Шымкент	319 698	5 230	2 648	123 594	448 522	-	257 877	56 512	762 911

Подгруппа 8723-0601-02 - Окраска откосов каменных и бетонных оштукатуренных цементно-известковым раствором и отделанных сухой смесью

Таблица 8723-0601-0201 - акриловым водоэмульсионным составом за один раз

Описание:

1. Раствор готовый отделочный тяжелый, цементно-известковый 1:1:6.
2. Смеси сухие шпатлевочные гипсовые М25.
3. Краска на основе водной акриловой дисперсии матовая протирающаяся для внутренних работ.

Состав работ:

1. Оштукатуривание цементно-известковым раствором по камню и бетону. 2. Отделка оштукатуренных поверхностей сухими смесями на гипсовой основе. 3. Окраска акриловым водоэмульсионным составом за один раз.

Измеритель: 100 м²

Регионы	Зарплата рабочих-строителей	Эксплуатация машин	Зарплата машинистов (в составе эксплуатации машин)	Материалы	Прямые затраты (сумма гр.2,3,5)	Оборудование	Накладные расходы	Сметная прибыль	Показатель стоимости (сумма гр.6-9)
1	2	3	4	5	6	7	8	9	10
01 г. Нур-Султан	451 221	6 904	3 661	168 570	626 695	-	363 905	79 248	1 069 848
02 г. Алматы	435 111	6 800	3 543	153 013	594 924	-	350 923	75 668	1 021 515
03 Акмолинская	376 093	6 325	3 025	186 320	568 738	-	303 294	69 763	941 795
04 Актюбинская	357 363	6 204	2 946	173 427	536 994	-	288 247	66 019	891 260
05 Алматинская	396 199	6 525	3 210	157 411	560 135	-	319 528	70 373	950 036
06 Атырауская	384 746	6 428	3 158	261 273	652 447	-	310 324	77 022	1 039 793
07 ЗКО	354 054	6 204	2 917	160 231	520 489	-	285 577	64 485	870 551
08 Жамбылская	361 944	6 127	2 841	176 848	544 919	-	291 828	66 940	903 687
09 Карагандинская	372 200	6 345	3 030	178 777	557 322	-	300 184	68 600	926 106
10 Костанайская	365 074	6 280	2 949	171 798	543 152	-	294 418	67 006	904 576
11 Кызылординская	364 310	6 158	2 902	175 922	546 390	-	293 769	67 213	907 372
12 Мангистауская	468 858	7 218	3 946	169 010	645 086	-	378 243	81 866	1 105 195
13 Туркестанская	381 947	6 319	2 962	174 733	562 999	-	307 927	69 674	940 600
14 Павлодарская	348 634	6 082	2 839	192 605	547 321	-	281 178	66 280	894 779
15 СКО	365 837	6 214	2 969	189 617	561 668	-	295 045	68 537	925 250
16 ВКО	394 163	6 456	3 245	198 860	599 479	-	317 926	73 392	990 797
17 г. Шымкент	364 744	6 271	2 930	178 206	549 221	-	294 139	67 469	910 829

Таблица 8723-0601-0202 - акриловым водоэмульсионным составом за два раза

Описание:

1. Раствор готовый отделочный тяжелый, цементно-известковый 1:1:6.
2. Смеси сухие шпатлевочные гипсовые М25.
3. Краска на основе водной акриловой дисперсии матовая протирающаяся для внутренних работ.

Состав работ:

1. Оштукатуривание цементно-известковым раствором по камню и бетону. 2. Отделка оштукатуренных поверхностей сухими смесями на гипсовой основе. 3. Окраска акриловым водоэмульсионным составом за два раза.

Измеритель: 100 м2

Регионы	Зарплата рабочих-строителей	Эксплуатация машин	Зарплата машинистов (в составе эксплуатации машин)	Материалы	Прямые затраты (сумма гр.2,3,5)	Оборудование	Накладные расходы	Сметная прибыль	Показатель стоимости (сумма гр.6-9)
1	2	3	4	5	6	7	8	9	10
01 г. Нур-Султан	468 946	6 942	3 682	171 816	647 704	-	378 102	82 064	1 107 870
02 г. Алматы	452 204	6 838	3 563	156 444	615 486	-	364 614	78 408	1 058 508
03 Акмолинская	390 873	6 360	3 042	189 667	586 900	-	315 132	72 163	974 195
04 Актюбинская	371 402	6 238	2 963	176 453	554 093	-	299 492	68 287	921 872
05 Алматинская	411 760	6 561	3 229	160 826	579 147	-	331 991	72 891	984 029
06 Атырауская	399 863	6 464	3 176	264 418	670 745	-	322 431	79 454	1 072 630
07 ЗКО	367 965	6 238	2 934	163 477	537 680	-	296 719	66 752	901 151
08 Жамбылская	376 161	6 161	2 858	180 179	562 501	-	303 215	69 257	934 973
09 Карагандинская	386 822	6 380	3 047	182 394	575 596	-	311 895	70 999	958 490
10 Костанайская	379 419	6 314	2 966	175 180	560 913	-	305 908	69 346	936 167
11 Кызылординская	378 626	6 192	2 918	178 408	563 226	-	305 235	69 477	937 938
12 Мангистауская	487 274	7 258	3 969	172 257	666 789	-	392 994	84 783	1 144 566
13 Туркестанская	396 954	6 354	2 979	177 912	581 220	-	319 946	72 093	973 259
14 Павлодарская	362 328	6 115	2 855	195 851	564 294	-	292 146	68 515	924 955
15 СКО	380 212	6 249	2 986	192 357	578 818	-	306 559	70 830	956 207
16 ВКО	409 645	6 492	3 263	202 916	619 053	-	330 327	75 950	1 025 330
17 г. Шымкент	379 070	6 305	2 947	181 385	566 760	-	305 613	69 790	942 163

Таблица 8723-0601-0203 - поливинилацетатным водоэмульсионным составомОписание:

1. Раствор готовый отделочный тяжелый, цементно-известковый 1:1:6.
2. Смеси сухие шпатлевочные гипсовые М25.
3. Водоэмульсионная краска ВЭАК-1180.

Состав работ:

1. Оштукатуривание цементно-известковым раствором по камню и бетону. 2. Отделка оштукатуренных поверхностей сухими смесями на гипсовой основе. 3. Окраска поливинилацетатным вододисперсионным составом улучшенная.

Измеритель: 100 м2

Регионы	Зарплата рабочих-строителей	Эксплуатация машин	Зарплата машинистов (в составе эксплуатации машин)	Материалы	Прямые затраты (сумма гр.2,3,5)	Оборудование	Накладные расходы	Сметная прибыль	Показатель стоимости (сумма гр.6-9)
1	2	3	4	5	6	7	8	9	10
01 г. Нур-Султан	482 684	7 359	3 909	180 446	670 489	-	389 275	84 781	1 144 545
02 г. Алматы	465 477	7 247	3 783	165 278	638 002	-	375 408	81 073	1 094 483
03 Акмолинская	402 319	6 738	3 230	197 528	606 585	-	324 439	74 482	1 005 506
04 Актюбинская	382 270	6 611	3 146	185 534	574 415	-	308 333	70 620	953 368
05 Алматинская	423 826	6 950	3 428	169 701	600 477	-	341 803	75 382	1 017 662
06 Атырауская	411 581	6 850	3 373	271 407	689 838	-	331 963	81 744	1 103 545
07 ЗКО	378 777	6 609	3 115	175 449	560 835	-	305 513	69 308	935 656
08 Жамбылская	387 214	6 527	3 034	189 568	583 309	-	312 199	71 641	967 149
09 Карагандинская	398 181	6 757	3 235	191 047	595 985	-	321 133	73 369	990 487
10 Костанайская	390 528	6 687	3 149	183 315	580 530	-	314 942	71 638	967 110
11 Кызылординская	389 704	6 562	3 098	188 928	585 194	-	314 242	71 955	971 391
12 Мангистауская	501 578	7 692	4 214	180 767	690 037	-	404 634	87 574	1 182 245
13 Туркестанская	408 598	6 727	3 163	186 588	601 913	-	329 409	74 506	1 005 828
14 Павлодарская	372 951	6 481	3 031	203 604	583 036	-	300 786	70 706	954 528
15 СКО	391 353	6 622	3 171	197 083	595 058	-	315 619	72 854	983 531
16 ВКО	421 667	6 883	3 465	209 783	638 333	-	340 105	78 275	1 056 713
17 г. Шымкент	390 197	6 677	3 129	190 061	586 935	-	314 661	72 128	973 724

Таблица 8723-0601-0204 - масляным составомОписание:

1. Раствор готовый отделочный тяжелый, цементно-известковый 1:1:6.
2. Смеси сухие шпатлевочные гипсовые М25.
3. Цветная масляная краска.

Состав работ:

1. Оштукатуривание цементно-известковым раствором по камню и бетону. 2. Отделка оштукатуренных поверхностей сухими смесями на гипсовой основе. 3 .Окраска масляным составом улучшенная.

Измеритель: 100 м2

Регионы	Зарплата рабочих-строителей	Эксплуатация машин	Зарплата машинистов (в составе эксплуатации машин)	Материалы	Прямые затраты (сумма гр.2,3,5)	Оборудование	Накладные расходы	Сметная прибыль	Показатель стоимости (сумма гр.6-9)
1	2	3	4	5	6	7	8	9	10
01 г. Нур-Султан	497 176	7 201	3 823	188 109	692 486	-	400 799	87 463	1 180 748
02 г. Алматы	479 416	7 092	3 699	171 886	658 394	-	386 492	83 591	1 128 477
03 Акмолинская	414 409	6 594	3 158	204 556	625 559	-	334 054	76 769	1 036 382
04 Актюбинская	393 720	6 469	3 076	196 104	596 293	-	317 437	73 098	986 828
05 Алматинская	436 540	6 802	3 352	176 445	619 787	-	351 913	77 736	1 049 436
06 Атырауская	423 921	6 703	3 298	280 522	711 146	-	341 775	84 234	1 137 155
07 ЗКО	390 094	6 468	3 046	182 315	578 877	-	314 512	71 471	964 860
08 Жамбылская	398 805	6 388	2 967	198 084	603 277	-	321 417	73 976	998 670
09 Карагандинская	410 115	6 614	3 163	197 522	614 251	-	330 623	75 590	1 020 464
10 Костанайская	402 252	6 545	3 079	193 670	602 467	-	324 265	74 139	1 000 871
11 Кызылординская	401 404	6 422	3 030	196 373	604 199	-	323 547	74 220	1 001 966
12 Мангистауская	516 632	7 527	4 120	190 433	714 592	-	416 602	90 496	1 221 690
13 Туркестанская	420 860	6 585	3 092	195 360	622 805	-	339 162	76 957	1 038 924
14 Павлодарская	384 152	6 342	2 964	208 510	599 004	-	309 693	72 696	981 393
15 СКО	403 099	6 481	3 100	208 721	618 301	-	324 960	75 461	1 018 722
16 ВКО	434 326	6 735	3 388	219 177	660 238	-	350 171	80 833	1 091 242
17 г. Шымкент	401 913	6 536	3 060	198 832	607 281	-	323 978	74 501	1 005 760

Подгруппа 8723-0601-03 - Окраска откосов каменных и бетонных оштукатуренных раствором из сухих смесей и отделанных сухой смесью

Таблица 8723-0601-0301 - акриловым водоэмульсионным составом за один раз

Описание:

1. Смесей сухие - гипсовые штукатурки стандартные.
2. Смесей сухие шпатлевочные гипсовые М25.
3. Краска на основе водной акриловой дисперсии матовая протирающаяся для внутренних работ.

Состав работ:

1. Оштукатуривание откосов сухими смесями.
2. Отделка оштукатуренных поверхностей сухими смесями на гипсовой основе.
3. Окраска акриловым водоэмульсионным составом за один раз.

Измеритель: 100 м2

Регионы	Зарплата рабочих-строителей	Эксплуатация машин	Зарплата машинистов (в составе эксплуатации машин)	Материалы	Прямые затраты (сумма гр.2,3,5)	Оборудование	Накладные расходы	Сметная прибыль	Показатель стоимости (сумма гр.6-9)
1	2	3	4	5	6	7	8	9	10
01 г. Нур-Султан	402 803	3 385	1 285	113 008	519 196	-	323 271	67 397	909 864
02 г. Алматы	388 449	3 355	1 244	109 540	501 344	-	311 754	65 048	878 146
03 Акмолинская	335 717	3 215	1 062	116 015	454 947	-	269 423	57 950	782 320
04 Актюбинская	318 946	3 148	1 034	116 497	438 591	-	255 984	55 566	750 141
05 Алматинская	353 662	3 292	1 127	115 279	472 233	-	283 831	60 485	816 549
06 Атырауская	343 481	3 231	1 109	123 722	470 434	-	275 672	59 688	805 794
07 ЗКО	316 090	3 165	1 024	113 490	432 745	-	253 692	54 915	741 352
08 Жамбылская	323 048	3 136	997	111 066	437 250	-	259 236	55 719	752 205
09 Карагандинская	332 202	3 230	1 063	113 997	449 429	-	266 612	57 283	773 324
10 Костанайская	325 904	3 219	1 035	116 088	445 211	-	261 551	56 541	763 303
11 Кызылординская	325 245	3 130	1 019	116 946	445 321	-	261 011	56 507	762 839
12 Мангистауская	418 476	3 510	1 385	115 378	537 364	-	335 889	69 860	943 113
13 Туркестанская	341 065	3 250	1 040	113 785	458 100	-	273 683	58 543	790 326
14 Павлодарская	311 258	3 097	996	120 181	434 536	-	249 803	54 747	739 086
15 СКО	326 710	3 147	1 042	120 599	450 456	-	262 202	57 013	769 671
16 ВКО	351 904	3 206	1 139	113 251	468 361	-	282 435	60 064	810 860
17 г. Шымкент	325 612	3 220	1 029	113 864	442 696	-	261 313	56 321	760 330

Таблица 8723-0601-0302 - акриловым водоэмульсионным составом за два раза

Описание:

1. Смеси сухие - гипсовые штукатурки стандартные.
2. Смеси сухие шпатлевочные гипсовые М25.
3. Краска на основе водной акриловой дисперсии матовая протирающаяся для внутренних работ.

Состав работ:

1. Оштукатуривание откосов сухими смесями.
2. Отделка оштукатуренных поверхностей сухими смесями на гипсовой основе.
3. Окраска акриловым водоэмульсионным составом за два раза.

Измеритель: 100 м2

Регионы	Зарплата рабочих-строителей	Эксплуатация машин	Зарплата машинистов (в составе эксплуатации машин)	Материалы	Прямые затраты (сумма гр.2,3,5)	Оборудование	Накладные расходы	Сметная прибыль	Показатель стоимости (сумма гр.6-9)
1	2	3	4	5	6	7	8	9	10
01 г. Нур-Султан	420 528	3 424	1 306	116 254	540 206	-	337 467	70 214	947 887
02 г. Алматы	405 542	3 393	1 264	112 971	521 906	-	325 444	67 788	915 138
03 Акмолинская	350 497	3 250	1 079	119 362	473 109	-	281 261	60 350	814 720
04 Актюбинская	332 986	3 183	1 051	119 524	455 693	-	267 229	57 834	780 756
05 Алматинская	369 223	3 328	1 145	118 693	491 244	-	296 294	63 003	850 541
06 Атырауская	358 598	3 267	1 127	126 866	488 731	-	287 780	62 121	838 632
07 ЗКО	330 002	3 199	1 041	116 736	449 937	-	264 834	57 182	771 953
08 Жамбылская	337 265	3 169	1 014	114 396	454 830	-	270 623	58 036	783 489
09 Карагандинская	346 825	3 265	1 081	117 614	467 704	-	278 324	59 682	805 710
10 Костанайская	340 249	3 254	1 052	119 469	462 972	-	273 041	58 881	794 894
11 Кызылординская	339 561	3 164	1 035	119 433	462 158	-	272 477	58 771	793 406
12 Мангистауская	436 892	3 550	1 408	118 624	559 066	-	350 640	72 776	982 482
13 Туркестанская	356 072	3 285	1 057	116 964	476 321	-	285 703	60 962	822 986
14 Павлодарская	324 951	3 130	1 013	123 427	451 508	-	260 771	56 982	769 261
15 СКО	341 086	3 181	1 059	123 339	467 606	-	273 716	59 306	800 628
16 ВКО	367 386	3 242	1 158	117 308	487 936	-	294 835	62 622	845 393
17 г. Шымкент	339 938	3 254	1 046	117 043	460 235	-	272 787	58 642	791 664

Таблица 8723-0601-0303 - поливинилацетатным водоэмульсионным составом

Описание:

1. Смеси сухие - гипсовые штукатурки стандартные.
2. Смеси сухие шпатлевочные гипсовые М25.
3. Водоэмульсионная краска ВЭАК-1180.

Состав работ:

1. Оштукатуривание откосов сухими смесями.

2. Отделка оштукатуренных поверхностей сухими смесями на гипсовой основе.
3. Окраска поливинилацетатным вододисперсионным составом улучшенная.

Измеритель: 100 м²

Регионы	Зарплата рабочих-строителей	Эксплуатация машин	Зарплата машинистов (в составе эксплуатации машин)	Материалы	Прямые затраты (сумма гр.2,3,5)	Оборудование	Накладные расходы	Сметная прибыль	Показатель стоимости (сумма гр.6-9)
1	2	3	4	5	6	7	8	9	10
01 г. Нур-Султан	434 266	3 840	1 534	124 883	562 989	-	348 640	72 930	984 559
02 г. Алматы	418 815	3 803	1 484	121 805	544 423	-	336 239	70 453	951 115
03 Акмолинская	361 943	3 628	1 267	127 223	492 794	-	290 568	62 669	846 031
04 Актюбинская	343 853	3 555	1 234	128 605	476 013	-	276 070	60 167	812 250
05 Алматинская	381 288	3 717	1 345	127 568	512 573	-	306 106	65 494	884 173
06 Атырауская	370 316	3 652	1 323	133 855	507 823	-	297 311	64 411	869 545
07 ЗКО	340 813	3 570	1 222	128 707	473 090	-	273 628	59 737	806 455
08 Жамбылская	348 318	3 535	1 190	123 785	475 638	-	279 607	60 420	815 665
09 Карагандинская	358 183	3 643	1 269	126 267	488 093	-	287 562	62 052	837 707
10 Костанайская	351 359	3 626	1 236	127 604	482 589	-	282 075	61 173	825 837
11 Кызылординская	350 639	3 534	1 216	129 953	484 126	-	281 484	61 249	826 859
12 Мангистауская	451 196	3 985	1 653	127 135	582 316	-	362 279	75 568	1 020 163
13 Туркестанская	367 716	3 658	1 241	125 640	497 014	-	295 166	63 374	855 554
14 Павлодарская	335 575	3 496	1 189	131 179	470 250	-	269 411	59 173	798 834
15 СКО	352 226	3 555	1 244	128 065	483 846	-	282 776	61 330	827 952
16 ВКО	379 408	3 633	1 359	124 174	507 215	-	304 614	64 946	876 775
17 г. Шымкент	351 066	3 626	1 228	125 719	480 411	-	281 835	60 980	823 226

Таблица 8723-0601-0304 - масляным составом

Описание:

1. Смеси сухие - гипсовые штукатурки стандартные.
2. Смеси сухие шпатлевочные гипсовые М25.
3. Цветная масляная краска.

Состав работ:

1. Оштукатуривание откосов сухими смесями.

2. Отделка оштукатуренных поверхностей сухими смесями на гипсовой основе.

3 .Окраска масляным составом улучшенная.

Измеритель: 100 м2

Регионы	Зарплата рабочих-строителей	Эксплуатация машин	Зарплата машинистов (в составе эксплуатации машин)	Материалы	Прямые затраты (сумма гр.2,3,5)	Оборудование	Накладные расходы	Сметная прибыль	Показатель стоимости (сумма гр.6-9)
1	2	3	4	5	6	7	8	9	10
01 г. Нур-Султан	448 759	3 682	1 447	132 753	585 194	-	360 164	75 629	1 020 987
02 г. Алматы	432 753	3 647	1 400	128 620	565 020	-	347 323	72 987	985 330
03 Акмолинская	374 033	3 484	1 195	134 458	511 975	-	300 183	64 973	877 131
04 Актюбинская	355 304	3 414	1 164	139 381	498 099	-	285 174	62 662	845 935
05 Алматинская	394 002	3 569	1 268	134 519	532 090	-	316 216	67 864	916 170
06 Атырауская	382 655	3 506	1 248	143 177	529 338	-	307 123	66 917	903 378
07 ЗКО	352 131	3 429	1 153	135 780	491 340	-	282 627	61 917	835 884
08 Жамбылская	359 909	3 396	1 123	132 508	495 813	-	288 826	62 771	847 410
09 Карагандинская	370 117	3 499	1 197	132 949	506 565	-	297 052	64 289	867 906
10 Костанайская	363 082	3 485	1 166	138 166	504 733	-	291 398	63 690	859 821
11 Кызылординская	362 339	3 394	1 147	137 604	503 337	-	290 789	63 530	857 656
12 Мангистауская	466 250	3 820	1 559	137 008	607 078	-	374 248	78 506	1 059 832
13 Туркестанская	379 978	3 516	1 170	134 618	518 112	-	304 919	65 842	888 873
14 Павлодарская	346 776	3 357	1 122	136 292	486 425	-	278 318	61 179	825 922
15 СКО	363 973	3 413	1 173	139 910	507 296	-	292 117	63 953	863 366
16 ВКО	392 067	3 485	1 282	133 775	529 327	-	314 680	67 521	911 528
17 г. Шымкент	362 781	3 485	1 158	134 697	500 963	-	291 151	63 369	855 483

Группа 2 Облицовка откосов каменных и бетонных

Подгруппа 8723-0602-01 - Облицовка откосов каменных и бетонных оштукатуренных цементно-известковым раствором

Таблица 8723-0602-0101 - керамической плиткой на цементном растворе

Описание:

1. Раствор готовый отделочный тяжелый, цементно-известковый 1:1:6.

2. Плитки керамические глазурованные гладкие цветные. Раствор готовый отделочный тяжелый, цементный 1:3.

Состав работ:

1. Оштукатуривание цементно-известковым раствором по камню и бетону. 2. Облицовка керамической плиткой, без карнизных, плитусных и угловых плиток без установки плиток туалетного гарнитура, на цементном растворе.

Измеритель: 100 м²

Регионы	Зарплата рабочих-строителей	Эксплуатация машин	Зарплата машинистов (в составе эксплуатации машин)	Материалы	Прямые затраты (сумма гр.2,3,5)	Оборудование	Накладные расходы	Сметная прибыль	Показатель стоимости (сумма гр.6-9)
1	2	3	4	5	6	7	8	9	10
01 г. Нур-Султан	662 356	7 843	4 403	120 876	791 075	-	533 407	105 959	1 430 441
02 г. Алматы	638 679	7 714	4 261	97 995	744 388	-	514 352	100 699	1 359 439
03 Акмолинская	552 130	7 127	3 638	140 447	699 704	-	444 614	91 545	1 235 863
04 Актюбинская	524 463	6 995	3 543	121 446	652 904	-	422 405	86 025	1 161 334
05 Алматинская	581 671	7 363	3 861	103 933	692 967	-	468 426	92 911	1 254 304
06 Атырауская	564 816	7 263	3 798	233 871	805 950	-	454 891	100 867	1 361 708
07 ЗКО	519 736	6 986	3 509	110 827	637 549	-	418 596	84 492	1 140 637
08 Жамбылская	531 485	6 894	3 417	131 361	669 740	-	427 922	87 813	1 185 475
09 Карагандинская	546 445	7 145	3 644	130 842	684 432	-	440 071	89 960	1 214 463
10 Костанайская	536 033	7 060	3 546	122 229	665 322	-	431 663	87 759	1 184 744
11 Кызылординская	534 896	6 942	3 490	127 704	669 542	-	430 708	88 020	1 188 270
12 Мангистауская	688 307	8 211	4 746	116 562	813 080	-	554 443	109 402	1 476 925
13 Туркестанская	560 847	7 098	3 562	124 317	692 262	-	451 527	91 503	1 235 292
14 Павлодарская	511 777	6 854	3 414	147 654	666 285	-	412 153	86 275	1 164 713
15 СКО	537 170	7 011	3 571	142 136	686 317	-	432 593	89 513	1 208 423
16 ВКО	578 639	7 317	3 902	163 477	749 433	-	466 033	97 237	1 312 703
17 г. Шымкент	535 454	7 048	3 524	128 947	671 449	-	431 183	88 211	1 190 843

Таблица 8723-0602-0101.1 - Основные материальные ресурсы, неучтенные в норме

Код ресурса	Наименование материала	Единица измерения	Норма расхода на измеритель
2202-0101-0133	Плитки керамические глазурованные для внутренней облицовки стен гладкие одноцветные, I сорта ГОСТ 6141-91	м ²	100

Таблица 8723-0602-0102 - керамической плиткой на клее из сухих смесей

Описание:

1. Раствор готовый отделочный тяжелый, цементно-известковый 1:1:6.
2. Плитки керамические глазурованные гладкие цветные. Клей из сухих смесей.

Состав работ:

1. Оштукатуривание цементно-известковым раствором по камню и бетону.
2. Облицовка керамической плиткой, без карнизных, плитусных и угловых плиток без установки плиток туалетного гарнитура, на клее из сухих смесей.

Измеритель: 100 м2

Регионы	Зарплата рабочих-строителей	Эксплуатация машин	Зарплата машинистов (в составе эксплуатации машин)	Материалы	Прямые затраты (сумма гр.2,3,5)	Оборудование	Накладные расходы	Сметная прибыль	Показатель стоимости (сумма гр.6-9)
1	2	3	4	5	6	7	8	9	10
01 г. Нур-Султан	579 172	8 567	5 599	109 767	697 506	-	467 817	93 226	1 258 549
02 г. Алматы	558 471	8 398	5 419	93 682	660 551	-	451 112	88 933	1 200 596
03 Акмолинская	482 770	7 638	4 626	124 290	614 698	-	389 917	80 369	1 084 984
04 Актюбинская	458 607	7 485	4 506	112 309	578 401	-	370 490	75 911	1 024 802
05 Алматинская	508 615	7 934	4 910	98 051	614 600	-	410 820	82 034	1 107 454
06 Атырауская	493 872	7 821	4 830	194 691	696 384	-	398 962	87 628	1 182 974
07 ЗКО	454 456	7 462	4 462	103 667	565 585	-	367 134	74 618	1 007 337
08 Жамбылская	464 717	7 346	4 345	119 358	591 421	-	375 250	77 334	1 044 005
09 Карагандинская	477 805	7 657	4 634	117 922	603 384	-	385 951	79 147	1 068 482
10 Костанайская	468 689	7 545	4 510	112 046	588 280	-	378 559	77 347	1 044 186
11 Кызылординская	467 696	7 417	4 438	114 835	589 948	-	377 707	77 412	1 045 067
12 Мангистауская	601 859	9 026	6 035	108 022	718 907	-	486 316	96 418	1 301 641
13 Туркестанская	490 383	7 584	4 530	112 481	610 448	-	395 930	80 510	1 086 888
14 Павлодарская	447 505	7 309	4 341	129 222	584 036	-	361 477	75 641	1 021 154
15 СКО	469 682	7 509	4 542	125 505	602 696	-	379 379	78 566	1 060 641
16 ВКО	505 967	7 907	4 962	142 681	656 555	-	408 743	85 224	1 150 522
17 г. Шымкент	468 206	7 526	4 482	115 933	591 665	-	378 150	77 585	1 047 400

Таблица 8723-0602-0102.1 - Основные материальные ресурсы, неучтенные в норме

Код ресурса	Наименование материала	Единица измерения	Норма расхода на измеритель
2202-0101-0133	Плитки керамические глазурованные для внутренней облицовки стен гладкие одноцветные, I сорта ГОСТ 6141-91	м2	100

Подгруппа 8723-0602-02 - Облицовка откосов каменных и бетонных оштукатуренных цементно-известковым раствором и отделанных сухой смесью

Таблица 8723-0602-0201 - керамической плиткой на клее из сухих смесей

Описание:

1. Раствор готовый отделочный тяжелый, цементно-известковый 1:1:6.
2. Смесей сухие шпатлевочные гипсовые М25.
3. Плитки керамические глазурованные гладкие цветные. Клей из сухих смесей.

Состав работ:

1. Оштукатуривание цементно-известковым раствором по камню и бетону.
2. Отделка оштукатуренных поверхностей сухими смесями на гипсовой основе.
3. Облицовка керамической плиткой, без карнизных, плитусных и угловых плиток без установки плиток туалетного гарнитура, на клее из сухих смесей.

Измеритель: 100 м2

Регионы	Зарплата рабочих-строителей	Эксплуатация машин	Зарплата машинистов (в составе эксплуатации машин)	Материалы	Прямые затраты (сумма гр.2,3,5)	Оборудование	Накладные расходы	Сметная прибыль	Показатель стоимости (сумма гр.6-9)
1	2	3	4	5	6	7	8	9	10
01 г. Нур-Султан	642 011	9 631	5 996	165 510	817 152	-	518 405	106 845	1 442 402
02 г. Алматы	619 061	9 454	5 803	151 248	779 763	-	499 891	102 372	1 382 026
03 Акмолинская	535 166	8 651	4 954	181 760	725 577	-	432 096	92 614	1 250 287
04 Актюбинская	508 356	8 477	4 825	170 702	687 535	-	410 545	87 846	1 185 926
05 Алматинская	563 803	8 971	5 258	155 615	728 389	-	455 249	94 691	1 278 329
06 Атырауская	547 464	8 838	5 172	254 832	811 134	-	442 109	100 259	1 353 502
07 ЗКО	503 770	8 460	4 778	159 841	672 071	-	406 838	86 313	1 165 222
08 Жамбылская	515 155	8 335	4 653	176 626	700 116	-	415 846	89 277	1 205 239

Окончание таблицы 8723-0602-0201

Регионы	Зарплата рабочих-строителей	Эксплуатация машин	Зарплата машинистов (в составе эксплуатации машин)	Материалы	Прямые затраты (сумма гр.2,3,5)	Оборудование	Накладные расходы	Сметная прибыль	Показатель стоимости (сумма гр.6-9)
1	2	3	4	5	6	7	8	9	10
09 Карагандинская	529 657	8 675	4 962	175 140	713 472	-	427 695	91 293	1 232 460
10 Костанайская	519 562	8 560	4 829	169 162	697 284	-	419 513	89 344	1 206 141
11 Кызылординская	518 460	8 403	4 752	173 196	700 059	-	418 570	89 490	1 208 119
12 Мангистауская	667 163	10 130	6 463	166 401	843 694	-	538 901	110 608	1 493 203
13 Туркестанская	543 613	8 609	4 851	170 846	723 068	-	438 771	92 947	1 254 786
14 Павлодарская	496 057	8 285	4 649	187 049	691 391	-	400 565	87 356	1 179 312
15 СКО	520 664	8 500	4 863	184 013	713 177	-	420 422	90 688	1 224 287
16 ВКО	560 865	8 916	5 314	196 766	766 547	-	452 943	97 559	1 317 049
17 г. Шымкент	519 006	8 541	4 799	174 325	701 872	-	419 044	89 673	1 210 589

Таблица 8723-0602-0201.1 - Основные материальные ресурсы, неучтенные в норме

Код ресурса	Наименование материала	Единица измерения	Норма расхода на измеритель
2202-0101-0133	Плитки керамические глазурованные для внутренней облицовки стен гладкие одноцветные, I сорта ГОСТ 6141-91	м2	100

Подгруппа 8723-0602-03 - Облицовка откосов каменных и бетонных оштукатуренных раствором из сухих смесей и отделанных сухой смесью

Таблица 8723-0602-0301 - керамической плиткой на клее из сухих смесей

Описание:

1. Смеси сухие - гипсовые штукатурки стандартные.
2. Смеси сухие шпатлевочные гипсовые М25.
3. Плитки керамические глазурованные гладкие цветные. Клей из сухих смесей.

Состав работ:

1. Оштукатуривание откосов сухими смесями.
2. Отделка оштукатуренных поверхностей сухими смесями на гипсовой основе.

3. Облицовка керамической плиткой, без карнизных, плинтусных и угловых плиток без установки плиток туалетного гарнитура, на клею из сухих смесей.

Измеритель: 100 м2

Регионы	Зарплата рабочих-строителей	Эксплуатация машин	Зарплата машинистов (в составе эксплуатации машин)	Материалы	Прямые затраты (сумма гр.2,3,5)	Оборудование	Накладные расходы	Сметная прибыль	Показатель стоимости (сумма гр.6-9)
1	2	3	4	5	6	7	8	9	10
01 г. Нур-Султан	593 949	6 113	3 620	109 948	710 010	-	478 055	95 045	1 283 110
02 г. Алматы	572 743	6 009	3 503	107 775	686 527	-	460 997	91 802	1 239 326
03 Акмолинская	495 087	5 541	2 991	111 456	612 084	-	398 462	80 844	1 091 390
04 Актюбинская	470 223	5 421	2 913	113 772	589 416	-	378 509	77 434	1 045 359
05 Алматинская	521 576	5 738	3 174	113 483	640 797	-	419 800	84 848	1 145 445
06 Атырауская	506 502	5 641	3 123	117 280	629 423	-	407 700	82 970	1 120 093
07 ЗКО	466 086	5 421	2 885	113 098	584 605	-	375 176	76 782	1 036 563
08 Жамбылская	476 541	5 343	2 810	110 844	592 728	-	383 480	78 097	1 054 305
09 Карагандинская	489 952	5 561	2 996	110 360	605 873	-	394 358	80 018	1 080 249
10 Костанайская	480 679	5 499	2 916	113 452	599 630	-	386 876	78 920	1 065 426
11 Кызылординская	479 681	5 375	2 869	114 221	599 277	-	386 040	78 825	1 064 142
12 Мангистауская	617 150	6 423	3 902	112 769	736 342	-	496 842	98 655	1 331 839
13 Туркестанская	503 030	5 540	2 929	109 899	618 469	-	404 767	81 859	1 105 095
14 Павлодарская	458 955	5 300	2 807	114 626	578 881	-	369 410	75 863	1 024 154
15 СКО	481 824	5 432	2 936	114 995	602 251	-	387 808	79 205	1 069 264
16 ВКО	518 916	5 666	3 208	111 157	635 739	-	417 699	84 275	1 137 713
17 г. Шымкент	480 161	5 490	2 898	109 982	595 633	-	386 447	78 566	1 060 646

Таблица 8723-0602-0301.1 - Основные материальные ресурсы, неучтенные в норме

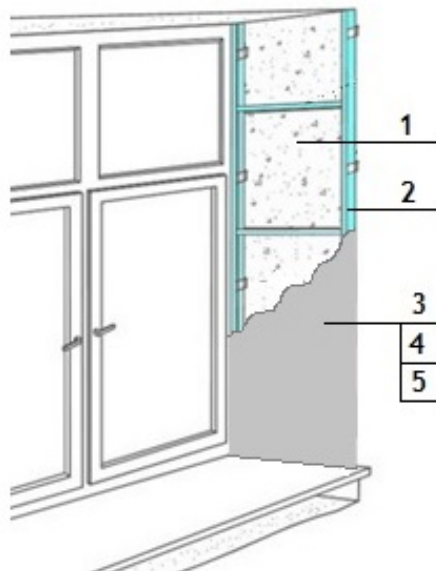
Код ресурса	Наименование материала	Единица измерения	Норма расхода на измеритель
2202-0101-0133	Плитки керамические глазурованные для внутренней облицовки стен гладкие одноцветные, I сорта ГОСТ 6141-91	м2	100

Подраздел 7 Отделка откосов с устройством гипсокартона

Группа 1 Окраска откосов с устройством гипсокартона

Подгруппа 8723-0701-01 - Окраска откосов с устройством гипсокартона на металлическом каркасе

Таблица 8723-0701-0101 - акриловым водоэмульсионным составом за один раз



Описание:

1. Плиты из минеральной ваты на синтетическом связующем марки П-100.
2. Конструкции металлические и элементы крепежные.
3. Листы гипсокартонные.
4. Смеси сухие шпатлевочные гипсовые М-25.
5. Краска на основе водной акриловой дисперсии матовая протирающаяся для внутренних работ.

Состав работ:

1. Укладка теплоизоляционных материалов. 2. Установка металлического каркаса. 3. Крепление гипсокартонных плит. 4. Отделка сухими смесями на гипсовой основе. 5. Окраска акриловым водоэмульсионным составом за один раз.

Измеритель: 100 м2

Регионы	Зарплата рабочих-строителей	Эксплуатация машин	Зарплата машинистов (в составе эксплуатации машин)	Материалы	Прямые затраты (сумма гр.2,3,5)	Оборудование	Накладные расходы	Сметная прибыль	Показатель стоимости (сумма гр.6-9)
1	2	3	4	5	6	7	8	9	10
01 г. Нур-Султан	247 580	8 030	4 137	168 463	424 073	-	210 037	50 729	684 839
02 г. Алматы	238 726	7 901	4 003	167 381	414 008	-	202 536	49 324	665 868
03 Акмолинская	206 443	7 326	3 418	170 744	384 513	-	175 114	44 770	604 397
04 Актюбинская	196 024	7 229	3 329	168 974	372 227	-	166 338	43 085	581 650
05 Алматинская	217 367	7 539	3 626	167 339	392 245	-	184 401	46 132	622 778
06 Атырауская	211 122	7 469	3 569	176 553	395 144	-	179 139	45 943	620 226
07 ЗКО	194 269	7 203	3 297	166 137	367 609	-	164 848	42 597	575 054
08 Жамбылская	198 617	7 114	3 210	166 964	372 695	-	168 413	43 289	584 397
09 Карагандинская	204 261	7 335	3 423	169 843	381 439	-	173 295	44 379	599 113
10 Костанайская	200 372	7 250	3 334	169 336	376 958	-	169 975	43 755	590 688
11 Кызылординская	199 945	7 177	3 279	168 501	375 623	-	169 575	43 616	588 814
12 Мангистауская	257 287	8 361	4 459	169 513	435 161	-	218 399	52 285	705 845
13 Туркестанская	209 652	7 270	3 346	169 522	386 444	-	177 738	45 135	609 317
14 Павлодарская	191 297	7 101	3 208	171 393	369 791	-	162 299	42 567	574 657
15 СКО	200 799	7 250	3 354	172 559	380 608	-	170 348	44 076	595 032
16 ВКО	216 292	7 550	3 666	168 971	392 813	-	183 537	46 108	622 458
17 г. Шымкент	200 151	7 230	3 312	169 644	377 025	-	169 777	43 744	590 546

Таблица 8723-0701-0101.1 - Основные материальные ресурсы, неучтенные в норме

Код ресурса	Наименование материала	Единица измерения	Норма расхода на измеритель
2203-0201-0203	Листы гипсокартонные влагостойкие ГКЛВ толщиной 9,5 мм СТ РК EN 520-2012	м2	100

Таблица 8723-0701-0102 - акриловым вододисперсионным составом за два раза

Описание:

1. Плиты из минеральной ваты на синтетическом связующем марки П-100.
2. Конструкции металлические и элементы крепежные.
3. Листы гипсокартонные.
4. Смеси сухие шпатлевочные гипсовые М-25.

5. Краска на основе водной акриловой дисперсии матовая протирающаяся для внутренних работ.

Состав работ:

1. Укладка теплоизоляционных материалов. 2. Установка металлического каркаса. 3. Крепление гипсокартонных плит. 4. Отделка сухими смесями на гипсовой основе. 5. Окраска акриловым вододисперсионным составом за два раза.

Измеритель: 100 м²

Регионы	Зарплата рабочих-строителей	Эксплуатация машин	Зарплата машинистов (в составе эксплуатации машин)	Материалы	Прямые затраты (сумма гр.2,3,5)	Оборудование	Накладные расходы	Сметная прибыль	Показатель стоимости (сумма гр.6-9)
1	2	3	4	5	6	7	8	9	10
01 г. Нур-Султан	265 304	8 068	4 158	171 709	445 081	-	224 234	53 545	722 860
02 г. Алматы	255 819	7 938	4 023	170 813	434 570	-	216 227	52 064	702 861
03 Акмолинская	221 223	7 360	3 436	174 092	402 675	-	186 952	47 170	636 797
04 Актюбинская	210 064	7 263	3 346	172 001	389 328	-	177 584	45 353	612 265
05 Алматинская	232 928	7 575	3 645	170 754	411 257	-	196 864	48 650	656 771
06 Атырауская	226 239	7 505	3 587	179 698	413 442	-	191 247	48 375	653 064
07 ЗКО	208 180	7 237	3 313	169 383	384 800	-	175 990	44 863	605 653
08 Жамбылская	212 834	7 148	3 227	170 294	390 276	-	179 800	45 606	615 682
09 Карагандинская	218 884	7 370	3 440	173 461	399 715	-	185 007	46 778	631 500
10 Костанайская	214 718	7 284	3 351	172 717	394 719	-	181 465	46 095	622 279
11 Кызылординская	214 261	7 211	3 296	170 988	392 460	-	181 042	45 880	619 382
12 Мангистауская	275 703	8 401	4 481	172 759	456 863	-	233 150	55 201	745 214
13 Туркестанская	224 660	7 304	3 363	172 701	404 665	-	189 758	47 554	641 977
14 Павлодарская	204 991	7 134	3 224	174 639	386 764	-	173 267	44 802	604 833
15 СКО	215 174	7 285	3 371	175 299	397 758	-	181 862	46 370	625 990
16 ВКО	231 774	7 586	3 685	173 027	412 387	-	195 937	48 666	656 990
17 г. Шымкент	214 477	7 264	3 328	172 822	394 563	-	181 251	46 065	621 879

Таблица 8723-0701-0102.1 - Основные материальные ресурсы, неучтенные в норме

Код ресурса	Наименование материала	Единица измерения	Норма расхода на измеритель
2203-0201-0203	Листы гипсокартонные влагостойкие ГКЛВ толщиной 9,5 мм СТ РК EN 520-2012	м ²	100

Таблица 8723-0701-0103 - поливинилацетатным водоземulsionным составом

Описание:

1. Плиты из минеральной ваты на синтетическом связующем марки П-100.
2. Конструкции металлические и элементы крепежные.
3. Листы гипсокартонные.
4. Смеси сухие шпатлевочные гипсовые М-25.
5. Водоземulsionная краска ВЭАК-1180.

Состав работ:

1. Укладка теплоизоляционных материалов.
2. Установка металлического каркаса.
3. Крепление гипсокартонных плит.
4. Отделка сухими смесями на гипсовой основе.
5. Окраска поливинилацетатным водоземulsionным составом улучшенная.

Измеритель: 100 м²

Регионы	Зарплата рабочих-строителей	Эксплуатация машин	Зарплата машинистов (в составе эксплуатации машин)	Материалы	Прямые затраты (сумма гр.2,3,5)	Оборудование	Накладные расходы	Сметная прибыль	Показатель стоимости (сумма гр.6-9)
1	2	3	4	5	6	7	8	9	10
01 г. Нур-Султан	279 043	8 485	4 385	180 338	467 866	-	235 406	56 262	759 534
02 г. Алматы	269 092	8 348	4 243	179 647	457 087	-	227 021	54 729	738 837
03 Акмолинская	232 669	7 738	3 624	181 952	422 359	-	196 259	49 489	668 107
04 Актюбинская	220 931	7 636	3 529	181 081	409 648	-	186 424	47 686	643 758
05 Алматинская	244 994	7 964	3 844	179 628	432 586	-	206 676	51 141	690 403
06 Атырауская	237 957	7 891	3 784	186 686	432 534	-	200 778	50 665	683 977
07 ЗКО	218 992	7 608	3 495	181 355	407 955	-	184 784	47 419	640 158
08 Жамбылская	223 887	7 514	3 403	179 684	411 085	-	188 784	47 990	647 859
09 Карагандинская	230 242	7 747	3 629	182 113	420 102	-	194 245	49 148	663 495
10 Костанайская	225 827	7 657	3 534	180 852	414 336	-	190 499	48 387	653 222
11 Кызылординская	225 339	7 581	3 476	181 507	414 427	-	190 048	48 358	652 833
12 Мангистауская	290 007	8 835	4 726	181 270	480 112	-	244 789	57 992	782 893
13 Туркестанская	236 304	7 678	3 547	181 377	425 359	-	199 220	49 966	674 545
14 Павлодарская	215 615	7 500	3 400	182 391	405 506	-	181 907	46 993	634 406
15 СКО	226 314	7 658	3 555	180 025	413 997	-	190 921	48 393	653 311
16 ВКО	243 796	7 977	3 886	179 894	431 667	-	205 716	50 991	688 374
17 г. Шымкент	225 604	7 636	3 511	181 499	414 739	-	190 299	48 403	653 441

Таблица 8723-0701-0103.1 - Основные материальные ресурсы, неучтенные в норме

Код ресурса	Наименование материала	Единица измерения	Норма расхода на измеритель
2203-0201-0203	Листы гипсокартонные влагостойкие ГКЛВ толщиной 9,5 мм СТ РК EN 520-2012	м2	100

Таблица 8723-0701-0104 - масляным составом

Описание:

1. Плиты из минеральной ваты на синтетическом связующем марки П-100.
2. Конструкции металлические и элементы крепежные.
3. Листы гипсокартонные.
4. Смеси сухие шпатлевочные гипсовые М-25.
5. Цветная масляная краска.

Состав работ:

1. Укладка теплоизоляционных материалов.
2. Установка металлического каркаса.
3. Крепление гипсокартонных плит.
4. Отделка сухими смесями на гипсовой основе.
5. Окраска масляным составом улучшенная.

Измеритель: 100 м2

Регионы	Зарплата рабочих-строителей	Эксплуатация машин	Зарплата машинистов (в составе эксплуатации машин)	Материалы	Прямые затраты (сумма гр.2,3,5)	Оборудование	Накладные расходы	Сметная прибыль	Показатель стоимости (сумма гр.6-9)
1	2	3	4	5	6	7	8	9	10
01 г. Нур-Султан	293 535	8 327	4 298	187 236	489 098	-	246 931	58 882	794 911
02 г. Алматы	283 031	8 192	4 159	185 490	476 713	-	238 105	57 185	772 003
03 Акмолинская	244 759	7 594	3 552	188 216	440 569	-	205 873	51 715	698 157
04 Актюбинская	232 382	7 494	3 459	190 886	430 762	-	195 528	50 103	676 393
05 Алматинская	257 708	7 816	3 768	185 608	451 132	-	216 786	53 433	721 351
06 Атырауская	250 297	7 744	3 709	195 037	453 078	-	210 590	53 093	716 761
07 ЗКО	230 310	7 467	3 426	187 456	425 233	-	193 783	49 521	668 537
08 Жамбылская	235 478	7 375	3 336	187 435	430 288	-	198 003	50 263	678 554
09 Карагандинская	242 176	7 604	3 557	187 824	437 604	-	203 734	51 307	692 645
10 Костанайская	237 550	7 516	3 464	190 443	435 509	-	199 822	50 826	686 157

Окончание таблицы 8723-0701-0104

Регионы	Зарплата рабочих-строителей	Эксплуатация машин	Зарплата машинистов (в составе эксплуатации машин)	Материалы	Прямые затраты (сумма гр.2,3,5)	Оборудование	Накладные расходы	Сметная прибыль	Показатель стоимости (сумма гр.6-9)
1	2	3	4	5	6	7	8	9	10
11 Кызылординская	237 039	7 441	3 408	188 188	432 668	-	199 353	50 562	682 583
12 Мангистауская	305 061	8 670	4 633	190 171	503 902	-	256 757	60 853	821 512
13 Туркестанская	248 565	7 536	3 477	189 384	445 485	-	208 973	52 357	706 815
14 Павлодарская	226 815	7 361	3 333	186 532	420 708	-	190 814	48 922	660 444
15 СКО	238 061	7 517	3 485	190 899	436 477	-	200 262	50 939	687 678
16 ВКО	256 455	7 829	3 809	188 523	452 807	-	215 782	53 487	722 076
17 г. Шымкент	237 320	7 495	3 441	189 505	434 320	-	199 615	50 715	684 650

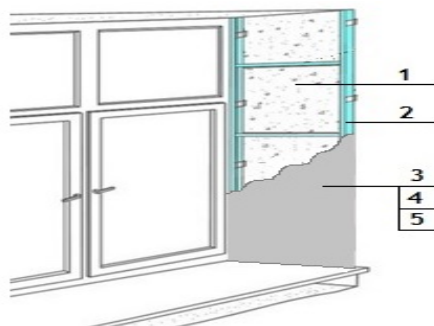
Таблица 8723-0701-0104.1 - Основные материальные ресурсы, неучтенные в норме

Код ресурса	Наименование материала	Единица измерения	Норма расхода на измеритель
2203-0201-0203	Листы гипсокартонные влагостойкие ГКЛВ толщиной 9,5 мм СТ РК EN 520-2012	м2	100

Группа 2 Облицовка откосов с устройством гипсокартона

Подгруппа 8723-0702-01 - Облицовка откосов с устройством гипсокартона на металлическом каркасе

Таблица 8723-0702-0101 - керамической плиткой на клее из сухих смесей



Описание:

1. Плиты из минеральной ваты на синтетическом связующем марки П-100.
2. Конструкции металлические и элементы крепежные.
3. Листы гипсокартонные.
4. Грунтовка водно-дисперсионная акриловая.
5. Плитки керамические. Клей из сухих смесей.

Состав работ:

1. Укладка теплоизоляционных материалов.
2. Установка металлического каркаса.
3. Крепление гипсокартонных плит.
4. Облицовка керамической плиткой, без карнизных, плинтусных и угловых плиток без установки плиток туалетного гарнитура на клею из сухих смесей.

Измеритель: 100 м²

Регионы	Зарплата рабочих-строителей	Эксплуатация машин	Зарплата машинистов (в составе эксплуатации машин)	Материалы	Прямые затраты (сумма гр.2,3,5)	Оборудование	Накладные расходы	Сметная прибыль	Показатель стоимости (сумма гр.6-9)
1	2	3	4	5	6	7	8	9	10
01 г. Нур-Султан	479 607	11 246	6 662	157 999	648 852	-	397 680	83 723	1 130 255
02 г. Алматы	462 450	11 039	6 447	157 211	630 700	-	383 471	81 134	1 095 305
03 Акмолинская	399 908	10 115	5 505	159 096	569 119	-	331 555	72 054	972 728
04 Актюбинская	379 705	9 956	5 362	158 655	548 316	-	314 909	69 058	932 283
05 Алматинская	421 155	10 459	5 841	157 137	588 751	-	349 203	75 036	1 012 990
06 Атырауская	409 009	10 345	5 748	164 259	583 613	-	339 192	73 824	996 629
07 ЗКО	376 354	9 914	5 309	157 348	543 616	-	312 126	68 459	924 201
08 Жамбылская	384 873	9 773	5 171	158 044	552 690	-	318 987	69 734	941 411
09 Карагандинская	395 727	10 131	5 514	158 858	564 716	-	328 140	71 428	964 284
10 Костанайская	388 224	9 993	5 368	159 257	557 474	-	321 884	70 349	949 707
11 Кызылординская	387 393	9 873	5 281	158 171	555 437	-	321 136	70 126	946 699
12 Мангистауская	498 426	11 781	7 181	159 305	669 512	-	413 489	86 640	1 169 641
13 Туркестанская	406 212	10 026	5 390	158 032	574 270	-	336 621	72 871	983 762
14 Павлодарская	370 576	9 750	5 166	159 114	539 440	-	307 289	67 738	914 467
15 СКО	389 054	9 990	5 403	160 889	559 933	-	322 591	70 602	953 126
16 ВКО	419 004	10 473	5 905	159 233	588 710	-	347 497	74 897	1 011 104
17 г. Шымкент	387 734	9 963	5 333	158 168	555 865	-	321 460	70 186	947 511

Таблица 8723-0702-0101.1 - Основные материальные ресурсы, неучтенные в норме

Код ресурса	Наименование материала	Единица измерения	Норма расхода на измеритель
2202-0101-0133	Плитки керамические глазурованные для внутренней облицовки стен гладкие одноцветные, I сорта ГОСТ 6141-91	м2	100
2203-0201-0203	Листы гипсокартонные влагостойкие ГКЛВ толщиной 9,5 мм СТ РК EN 520-2012	м2	100

Подраздел 8 Отделка потолков**Группа 1 Окраска потолков по оштукатуренной поверхности****Подгруппа 8723-0801-01 - Окраска потолков по оштукатуренной поверхности простая****Таблица 8723-0801-0101 - водным известковым составом**Описание:

1. Раствор готовый отделочный тяжелый, цементно-известковый 1:1:6.
2. Известь строительная.

Состав работ:

1. Сплошное выравнивание бетонных поверхностей (однослойное оштукатуривание) цементно-известковым раствором.
2. Окраска водным известковым составом.

Измеритель: 100 м2

Регионы	Зарплата рабочих-строителей	Эксплуатация машин	Зарплата машинистов (в составе эксплуатации машин)	Материалы	Прямые затраты (сумма гр.2,3,5)	Оборудование	Накладные расходы	Сметная прибыль	Показатель стоимости (сумма гр.6-9)
1	2	3	4	5	6	7	8	9	10
01 г. Нур-Султан	86 982	885	502	15 302	103 169	-	69 987	13 852	187 008
02 г. Алматы	83 857	870	486	12 535	97 262	-	67 474	13 179	177 915
03 Акмолинская	72 516	803	415	17 887	91 206	-	58 345	11 964	161 515
04 Актюбинская	68 859	788	404	14 620	84 267	-	55 410	11 174	150 851
05 Алматинская	76 381	830	440	13 314	90 525	-	61 457	12 159	164 141
06 Атырауская	74 160	819	433	28 695	103 674	-	59 674	13 068	176 416
07 ЗКО	68 281	787	400	13 877	82 945	-	54 945	11 031	148 921

Окончание таблицы 8723-0801-0101

Регионы	Зарплата рабочих-строителей	Эксплуатация машин	Зарплата машинистов (в составе эксплуатации машин)	Материалы	Прямые затраты (сумма гр.2,3,5)	Оборудование	Накладные расходы	Сметная прибыль	Показатель стоимости (сумма гр.6-9)
1	2	3	4	5	6	7	8	9	10
08 Жамбылская	69 762	776	389	16 508	87 046	-	56 121	11 453	154 620
09 Карагандинская	71 776	805	415	16 619	89 200	-	57 753	11 756	158 709
10 Костанайская	70 394	795	404	15 482	86 671	-	56 639	11 465	154 775
11 Кызылординская	70 241	782	398	15 982	87 005	-	56 511	11 481	154 997
12 Мангистауская	90 368	927	541	14 956	106 251	-	72 727	14 318	193 296
13 Туркестанская	73 636	799	406	15 599	90 034	-	59 234	11 941	161 209
14 Павлодарская	67 216	772	389	18 535	86 523	-	54 084	11 249	151 856
15 СКО	70 557	790	407	17 859	89 206	-	56 771	11 678	157 655
16 ВКО	76 011	825	445	20 439	97 275	-	61 164	12 675	171 114
17 г. Шымкент	70 295	794	402	16 147	87 236	-	56 557	11 503	155 296

Таблица 8723-0801-0102 - поливинилацетатным водоземulsionным составом

Описание:

1. Раствор готовый отделочный тяжелый, цементно-известковый 1:1:6.
2. Водоземulsionная краска ВЭАК-1180.

Состав работ:

1. Сплошное выравнивание бетонных поверхностей (однослойное оштукатуривание) цементно-известковым раствором.
2. Окраска поливинилацетатным водоземulsionным составом простая.

Измеритель: 100 м2

Регионы	Зарплата рабочих-строителей	Эксплуатация машин	Зарплата машинистов (в составе эксплуатации машин)	Материалы	Прямые затраты (сумма гр.2,3,5)	Оборудование	Накладные расходы	Сметная прибыль	Показатель стоимости (сумма гр.6-9)
1	2	3	4	5	6	7	8	9	10
01 г. Нур-Султан	99 639	1 116	627	28 481	129 236	-	80 213	16 756	226 205
02 г. Алматы	96 075	1 097	607	25 711	122 883	-	77 346	16 018	216 247

Окончание таблицы 8723-0801-0102

Регионы	Зарплата рабочих-строителей	Эксплуатация машин	Зарплата машинистов (в составе эксплуатации машин)	Материалы	Прямые затраты (сумма гр.2,3,5)	Оборудование	Накладные расходы	Сметная прибыль	Показатель стоимости (сумма гр.6-9)
1	2	3	4	5	6	7	8	9	10
03 Акмолинская	83 073	1 012	518	30 840	114 925	-	66 873	14 544	196 342
04 Актюбинская	78 890	994	505	27 937	107 821	-	63 516	13 707	185 044
05 Алматинская	87 497	1 045	550	26 462	115 004	-	70 438	14 835	200 277
06 Атырауская	84 960	1 032	541	41 867	127 859	-	68 401	15 701	211 961
07 ЗКО	78 225	992	500	29 511	108 728	-	62 980	13 737	185 445
08 Жамбылская	79 932	979	487	29 775	110 686	-	64 335	14 002	189 023
09 Карагандинская	82 227	1 014	519	30 929	114 170	-	66 197	14 429	194 796
10 Костанайская	80 641	1 002	505	28 651	110 294	-	64 917	14 017	189 228
11 Кызылординская	80 460	987	497	29 317	110 764	-	64 766	14 042	189 572
12 Мангистауская	103 535	1 167	676	27 989	132 691	-	83 369	17 285	233 345
13 Туркестанская	84 356	1 006	508	28 911	114 273	-	67 891	14 573	196 737
14 Павлодарская	77 002	975	487	31 704	109 681	-	61 991	13 734	185 406
15 СКО	80 822	997	509	27 668	109 487	-	65 065	13 964	188 516
16 ВКО	87 074	1 041	556	33 611	121 726	-	70 104	15 346	207 176
17 г. Шымкент	80 536	999	502	29 458	110 993	-	64 830	14 066	189 889

Таблица 8723-0801-0103 - масляным составом

Описание:

1. Раствор готовый отделочный тяжелый, цементно-известковый 1:1:6.
2. Цветная масляная краска.

Состав работ:

1. Сплошное выравнивание бетонных поверхностей (однослойное оштукатуривание) цементно-известковым раствором.
2. Окраска масляным составом простая.

Регионы	Зарплата рабочих-строителей	Эксплуатация машин	Зарплата машинистов (в составе эксплуатации машин)	Материалы	Прямые затраты (сумма гр.2,3,5)	Оборудование	Накладные расходы	Сметная прибыль	Показатель стоимости (сумма гр.6-9)
1	2	3	4	5	6	7	8	9	10
01 г. Нур-Султан	107 420	984	556	39 899	148 303	-	86 380	18 775	253 458
02 г. Алматы	103 558	967	538	35 633	140 158	-	83 277	17 875	241 310
03 Акмолинская	89 539	892	459	41 212	131 643	-	71 999	16 291	219 933
04 Актюбинская	85 041	877	447	40 587	126 505	-	68 390	15 592	210 487
05 Алматинская	94 322	922	487	36 549	131 793	-	75 847	16 611	224 251
06 Атырауская	91 579	910	479	54 043	146 532	-	73 647	17 614	237 793
07 ЗКО	84 317	875	443	39 961	125 153	-	67 808	15 437	208 398
08 Жамбылская	86 159	863	431	41 461	128 483	-	69 273	15 820	213 576
09 Карагандинская	88 618	895	460	41 932	131 445	-	71 262	16 217	218 924
10 Костанайская	86 928	884	448	40 872	128 684	-	69 901	15 887	214 472
11 Кызылординская	86 731	870	440	40 159	127 760	-	69 737	15 800	213 297
12 Мангистауская	111 610	1 030	599	40 879	153 519	-	89 767	19 463	262 749
13 Туркестанская	90 942	888	450	40 327	132 157	-	73 113	16 422	221 692
14 Павлодарская	83 001	859	431	40 657	124 517	-	66 745	15 301	206 563
15 СКО	87 126	879	451	41 923	129 928	-	70 061	15 999	215 988
16 ВКО	93 861	918	492	46 055	140 834	-	75 483	17 305	233 622
17 г. Шымкент	86 817	882	445	40 874	128 573	-	69 810	15 871	214 254

Подгруппа 8723-0801-02 - Окраска потолков по оштукатуренной поверхности улучшенная

Таблица 8723-0801-0202 - поливинилацетатным водоземulsionным составом

Описание:

1. Раствор готовый отделочный тяжелый, цементно-известковый 1:1:6.
2. Водоземulsionная краска ВЭАК-1180.

Состав работ:

1. Сплошное выравнивание бетонных поверхностей (однослойное оштукатуривание) цементно-известковым раствором.
2. Окраска поливинилацетатным водоземulsionным составом улучшенная.

Измеритель: 100 м2

Регионы	Зарплата рабочих-строителей	Эксплуатация машин	Зарплата машинистов (в составе эксплуатации машин)	Материалы	Прямые затраты (сумма гр.2,3,5)	Оборудование	Накладные расходы	Сметная прибыль	Показатель стоимости (сумма гр.6-9)
1	2	3	4	5	6	7	8	9	10
01 г. Нур-Султан	155 818	1 373	768	36 356	193 547	-	125 269	25 505	344 321
02 г. Алматы	150 272	1 350	743	33 586	185 208	-	120 812	24 482	330 502
03 Ақмолинская	129 911	1 245	635	38 713	169 869	-	104 437	21 944	296 250
04 Ақтөбінская	123 376	1 224	618	35 810	160 410	-	99 195	20 768	280 373
05 Алматынская	136 822	1 285	674	34 336	172 443	-	109 996	22 595	305 034
06 Атырауская	132 874	1 270	663	49 741	183 885	-	106 829	23 257	313 971
07 ЗКО	122 342	1 221	612	37 859	161 422	-	98 363	20 783	280 568
08 Жамбылская	125 023	1 205	596	37 648	163 876	-	100 495	21 150	285 521
09 Карагандинская	128 595	1 247	636	39 039	168 881	-	103 385	21 781	294 047
10 Костанайская	126 102	1 232	619	36 525	163 859	-	101 377	21 219	286 455
11 Кызылординская	125 820	1 215	609	37 190	164 225	-	101 143	21 229	286 597
12 Мангистауская	161 932	1 436	828	35 865	199 233	-	130 208	26 355	355 796
13 Туркестанская	131 934	1 237	621	36 784	169 955	-	106 044	22 080	298 079
14 Павлодарская	120 413	1 200	596	39 577	161 190	-	96 807	20 640	278 637
15 СКО	126 384	1 228	623	34 833	162 445	-	101 606	21 124	285 175
16 ВКО	136 164	1 282	681	41 485	178 931	-	109 476	23 073	311 480
17 г. Шымкент	125 963	1 229	615	37 331	164 523	-	101 262	21 263	287 048

Таблица 8723-0801-0203 - масляным составом

Описание:

1. Раствор готовый отделочный тяжелый, цементно-известковый 1:1:6.
2. Цветная масляная краска.

Состав работ:

1. Сплошное выравнивание бетонных поверхностей (однослойное оштукатуривание) цементно-известковым раствором.
2. Окраска масляным составом улучшенная.

Регионы	Зарплата рабочих-строителей	Эксплуатация машин	Зарплата машинистов (в составе эксплуатации машин)	Материалы	Прямые затраты (сумма гр.2,3,5)	Оборудование	Накладные расходы	Сметная прибыль	Показатель стоимости (сумма гр.6-9)
1	2	3	4	5	6	7	8	9	10
01 г. Нур-Султан	170 961	1 208	678	46 098	218 267	-	137 312	28 446	384 025
02 г. Алматы	164 829	1 188	657	42 126	208 143	-	132 388	27 242	367 773
03 Акмолинская	142 545	1 096	561	47 736	191 377	-	114 484	24 469	330 330
04 Актюбинская	135 336	1 077	546	48 956	185 369	-	108 706	23 526	317 601
05 Алматинская	150 105	1 131	595	43 032	194 268	-	120 560	25 186	340 014
06 Атырауская	145 764	1 118	585	61 177	208 059	-	117 079	26 011	351 149
07 ЗКО	134 157	1 074	541	46 835	182 066	-	107 758	23 186	313 010
08 Жамбылская	137 127	1 060	526	48 390	186 577	-	110 123	23 736	320 436
09 Карагандинская	141 060	1 098	561	47 459	189 617	-	113 297	24 233	327 147
10 Костанайская	138 351	1 084	547	49 432	188 867	-	111 118	23 999	323 984
11 Кызылординская	138 045	1 069	538	46 691	185 805	-	110 866	23 734	320 405
12 Мангистауская	177 660	1 264	731	47 930	226 854	-	142 713	29 565	399 132
13 Туркестанская	144 744	1 089	549	47 839	193 672	-	116 234	24 792	334 698
14 Павлодарская	132 117	1 056	526	46 131	179 304	-	106 114	22 833	308 251
15 СКО	138 657	1 080	550	48 969	188 706	-	111 366	24 006	324 078
16 ВКО	149 391	1 128	601	53 243	203 762	-	119 994	25 900	349 656
17 г. Шымкент	138 204	1 082	543	48 386	187 672	-	110 998	23 894	322 564

Подгруппа 8723-0801-03 - Окраска потолков по оштукатуренной поверхности высококачественная

Таблица 8723-0801-0301 - поливинилацетатным водоземulsionным составом

Описание:

1. Раствор готовый отделочный тяжелый, цементно-известковый 1:1:6.
2. Водоземulsionная краска ВЭАК-1180.

Состав работ:

1. Сплошное выравнивание бетонных поверхностей (однослойное оштукатуривание) цементно-известковым раствором.
2. Окраска поливинилацетатным водоземulsionным составом высококачественная.

Измеритель: 100 м2

Регионы	Зарплата рабочих-строителей	Эксплуатация машин	Зарплата машинистов (в составе эксплуатации машин)	Материалы	Прямые затраты (сумма гр.2,3,5)	Оборудование	Накладные расходы	Сметная прибыль	Показатель стоимости (сумма гр.6-9)
1	2	3	4	5	6	7	8	9	10
01 г. Нур-Султан	224 539	1 597	891	40 032	266 168	-	180 344	35 721	482 233
02 г. Алматы	216 518	1 570	862	37 262	255 350	-	173 904	34 340	463 594
03 Акмолинская	187 132	1 448	736	42 389	230 969	-	150 295	30 501	411 765
04 Актюбинская	177 767	1 425	717	39 486	218 678	-	142 787	28 917	390 382
05 Алматинская	197 165	1 495	781	38 012	236 672	-	158 357	31 602	426 631
06 Атырауская	191 454	1 478	769	53 417	246 349	-	153 778	32 010	432 137
07 ЗКО	176 215	1 421	710	41 534	219 170	-	141 540	28 857	389 567
08 Жамбылская	180 077	1 402	691	41 323	222 802	-	144 615	29 393	396 810
09 Карагандинская	185 201	1 450	737	42 714	229 365	-	148 751	30 249	408 365
10 Костанайская	181 674	1 432	718	40 200	223 306	-	145 913	29 538	398 757
11 Кызылординская	181 295	1 414	706	40 866	223 575	-	145 601	29 534	398 710
12 Мангистауская	233 273	1 669	960	39 541	274 483	-	187 386	36 950	498 819
13 Туркестанская	190 110	1 438	721	40 460	232 008	-	152 664	30 774	415 446
14 Павлодарская	173 527	1 397	691	43 253	218 177	-	139 374	28 604	386 155
15 СКО	182 134	1 429	723	38 509	222 072	-	146 285	29 469	397 826
16 ВКО	196 200	1 493	790	45 161	242 854	-	157 591	32 036	432 481
17 г. Шымкент	181 502	1 429	713	41 007	223 938	-	145 772	29 577	399 287

Таблица 8723-0801-0302 - масляным составом

Описание:

1. Раствор готовый отделочный тяжелый, цементно-известковый 1:1:6.
2. Цветная масляная краска.

Состав работ:

1. Сплошное выравнивание бетонных поверхностей (однослойное оштукатуривание) цементно-известковым раствором
2. Окраска масляным составом высококачественная.

Регионы	Зарплата рабочих-строителей	Эксплуатация машин	Зарплата машинистов (в составе эксплуатации машин)	Материалы	Прямые затраты (сумма гр.2,3,5)	Оборудование	Накладные расходы	Сметная прибыль	Показатель стоимости (сумма гр.6-9)
1	2	3	4	5	6	7	8	9	10
01 г. Нур-Султан	242 142	1 373	768	50 204	293 719	-	194 328	39 044	527 091
02 г. Алматы	233 495	1 350	743	46 169	281 014	-	187 390	37 472	505 876
03 Акмолинская	201 800	1 245	635	51 793	254 838	-	161 948	33 343	450 129
04 Актюбинская	191 704	1 224	618	53 098	246 026	-	153 857	31 991	431 874
05 Алматинская	212 622	1 285	674	47 082	260 989	-	170 636	34 530	466 155
06 Атырауская	206 464	1 270	663	65 315	273 049	-	165 701	35 100	473 850
07 ЗКО	190 028	1 221	612	50 999	242 248	-	152 512	31 581	426 341
08 Жамбылская	194 194	1 205	596	52 503	247 902	-	155 832	32 299	436 033
09 Карагандинская	199 717	1 247	636	51 603	252 567	-	160 282	33 028	445 877
10 Костанайская	195 914	1 232	619	53 549	250 695	-	157 226	32 634	440 555
11 Кызылординская	195 507	1 215	609	50 773	247 495	-	156 893	32 351	436 739
12 Мангистауская	251 560	1 436	828	52 101	305 097	-	201 910	40 561	547 568
13 Туркестанская	205 015	1 237	621	51 935	258 187	-	164 509	33 816	456 512
14 Павлодарская	187 131	1 200	596	50 138	238 469	-	150 181	31 092	419 742
15 СКО	196 412	1 228	623	53 045	250 685	-	157 628	32 665	440 978
16 ВКО	211 580	1 282	681	57 389	270 251	-	169 809	35 205	475 265
17 г. Шымкент	195 733	1 229	615	52 482	249 444	-	157 079	32 522	439 045

Подгруппа 8723-0801-04 - Окраска потолков по отделанной сухими смесями поверхности

Таблица 8723-0801-0401 - акриловым вододисперсионным составом за один раз

Описание:

1. Смеси сухие шпатлевочные гипсовые М25.
2. Краска на основе водной акриловой дисперсии матовая протирающаяся для внутренних работ.

Состав работ:

1. Отделка сухими смесями на гипсовой основе.
2. Окраска акриловым вододисперсионным составом за один раз.

Измеритель: 100 м2

Регионы	Зарплата рабочих-строителей	Эксплуатация машин	Зарплата машинистов (в составе эксплуатации машин)	Материалы	Прямые затраты (сумма гр.2,3,5)	Оборудование	Накладные расходы	Сметная прибыль	Показатель стоимости (сумма гр.6-9)
1	2	3	4	5	6	7	8	9	10
01 г. Нур-Султан	115 173	638	257	38 530	154 341	-	92 344	19 735	266 420
02 г. Алматы	111 063	632	249	38 707	150 402	-	89 049	19 156	258 607
03 Ақмолинская	95 999	602	212	40 286	136 887	-	76 969	17 108	230 964
04 Ақтөбінская	91 222	590	207	39 669	131 481	-	73 143	16 370	220 994
05 Алматынская	101 142	617	225	38 679	140 438	-	81 094	17 723	239 255
06 Атырауская	98 216	606	222	43 391	142 213	-	78 750	17 677	238 640
07 ЗКО	90 383	593	205	37 459	128 435	-	72 470	16 072	216 977
08 Жамбылская	92 406	587	199	37 948	130 941	-	74 084	16 402	221 427
09 Қарағандынская	95 009	605	213	40 208	135 822	-	76 177	16 960	228 959
10 Қостанайская	93 180	602	207	39 623	133 405	-	74 710	16 649	224 764
11 Қызылордынская	92 986	587	204	38 756	132 329	-	74 552	16 550	223 431
12 Маңғыстауская	119 692	662	277	40 029	160 383	-	95 975	20 509	276 867
13 Түркістанская	97 506	608	208	39 911	138 025	-	78 171	17 296	233 492
14 Павлодарская	89 005	580	199	40 860	130 445	-	71 364	16 145	217 954
15 СКО	93 396	590	208	41 338	135 324	-	74 883	16 817	227 024
16 ВКО	100 626	603	228	38 449	139 678	-	80 683	17 629	237 990
17 г. Шымкент	93 115	602	206	39 922	133 639	-	74 657	16 664	224 960

Таблица 8723-0801-0402 - акриловым водоэмульсионным составом за два раза

Описание:

1. Смеси сухие шпатлевочные гипсовые М25.
2. Краска на основе водной акриловой дисперсии матовая протирающаяся для внутренних работ.

Состав работ:

1. Отделка сухими смесями на гипсовой основе.
2. Окраска акриловым водоэмульсионным составом за два раза.

Регионы	Зарплата рабочих-строителей	Эксплуатация машин	Зарплата машинистов (в составе эксплуатации машин)	Материалы	Прямые затраты (сумма гр.2,3,5)	Оборудование	Накладные расходы	Сметная прибыль	Показатель стоимости (сумма гр.6-9)
1	2	3	4	5	6	7	8	9	10
01 г. Нур-Султан	137 280	676	278	41 776	179 732	-	110 046	23 182	312 960
02 г. Алматы	132 382	669	269	42 139	175 190	-	106 120	22 505	303 815
03 Акмолинская	114 434	637	230	43 634	158 705	-	91 731	20 035	270 471
04 Актюбинская	108 735	624	224	42 696	152 055	-	87 167	19 138	258 360
05 Алматинская	120 558	653	244	42 094	163 305	-	96 642	20 796	280 743
06 Атырауская	117 075	642	240	46 536	164 253	-	93 851	20 648	278 752
07 ЗКО	107 739	627	221	40 705	149 071	-	86 368	18 835	254 274
08 Жамбылская	110 149	620	216	41 279	152 048	-	88 292	19 227	259 567
09 Карагандинская	113 250	640	230	43 825	157 715	-	90 784	19 880	268 379
10 Костанайская	111 069	636	224	43 004	154 709	-	89 034	19 499	263 242
11 Кызылординская	110 839	621	220	41 243	152 703	-	88 848	19 324	260 875
12 Мангистауская	142 672	702	299	43 275	186 649	-	114 377	24 082	325 108
13 Туркестанская	116 231	642	225	43 090	159 963	-	93 165	20 250	273 378
14 Павлодарская	106 095	614	215	44 106	150 815	-	85 048	18 869	254 732
15 СКО	111 333	624	225	44 078	156 035	-	89 247	19 623	264 905
16 ВКО	119 945	639	246	42 505	163 089	-	96 153	20 739	279 981
17 г. Шымкент	110 992	636	222	43 101	154 729	-	88 972	19 496	263 197

Таблица 8723-0801-0403 - поливинилацетатным водоземulsionным составом

Описание:

1. Смеси сухие шпатлевочные гипсовые М25.
2. Водоземulsionная краска ВЭАК-1180.

Состав работ:

1. Отделка сухими смесями на гипсовой основе.
2. Окраска поливинилацетатным водоземulsionным составом улучшенная.

Измеритель: 100 м2

Регионы	Зарплата рабочих-строителей	Эксплуатация машин	Зарплата машинистов (в составе эксплуатации машин)	Материалы	Прямые затраты (сумма гр.2,3,5)	Оборудование	Накладные расходы	Сметная прибыль	Показатель стоимости (сумма гр.6-9)
1	2	3	4	5	6	7	8	9	10
01 г. Нур-Султан	156 845	1 126	523	52 230	210 201	-	125 895	26 888	362 984
02 г. Алматы	151 278	1 111	506	52 797	205 186	-	121 428	26 129	352 743
03 Ақмолинская	130 737	1 044	432	53 318	185 099	-	104 935	23 203	313 237
04 Ақтөбінская	124 207	1 026	421	53 600	178 833	-	99 702	22 283	300 818
05 Алматынская	137 718	1 073	459	52 792	191 583	-	110 541	24 170	326 294
06 Атырауская	133 749	1 058	451	55 349	190 156	-	107 360	23 801	321 317
07 ЗКО	123 115	1 027	417	54 737	178 879	-	98 826	22 216	299 921
08 Жамбылская	125 853	1 015	406	52 492	179 360	-	101 007	22 429	302 796
09 Карагандинская	129 414	1 047	433	54 419	184 880	-	103 877	23 101	311 858
10 Костанайская	126 902	1 039	422	52 963	180 904	-	101 859	22 621	305 384
11 Кызылординская	126 627	1 020	415	53 586	181 233	-	101 634	22 629	305 496
12 Мангистауская	163 010	1 171	564	53 611	217 792	-	130 859	27 892	376 543
13 Туркестанская	132 792	1 045	423	53 590	187 427	-	106 572	23 520	317 519
14 Павлодарская	121 195	1 008	406	53 681	175 884	-	97 280	21 853	295 017
15 СКО	127 176	1 028	424	50 273	178 477	-	102 080	22 445	303 002
16 ВКО	137 035	1 061	464	51 196	189 292	-	109 999	23 943	323 234
17 г. Шымкент	126 810	1 037	419	53 601	181 448	-	101 783	22 658	305 889

Таблица 8723-0801-0404 - масляным составом

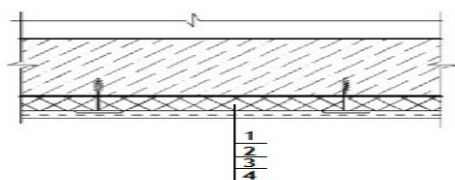
Описание:

1. Смеси сухие шпатлевочные гипсовые М25.
2. Цветная масляная краска.

Состав работ:

1. Отделка сухими смесями на гипсовой основе.
2. Окраска масляным составом улучшенная.

Регионы	Зарплата рабочих-строителей	Эксплуатация машин	Зарплата машинистов (в составе эксплуатации машин)	Материалы	Прямые затраты (сумма гр.2,3,5)	Оборудование	Накладные расходы	Сметная прибыль	Показатель стоимости (сумма гр.6-9)
1	2	3	4	5	6	7	8	9	10
01 г. Нур-Султан	171 988	961	433	61 098	234 047	-	137 937	29 759	401 743
02 г. Алматы	165 835	949	419	60 463	227 247	-	133 004	28 820	389 071
03 Акмолинская	143 371	895	358	61 467	205 733	-	114 983	25 657	346 373
04 Актюбинская	136 167	879	349	65 872	202 918	-	109 212	24 970	337 100
05 Алматинская	151 001	919	380	60 614	212 534	-	121 105	26 691	360 330
06 Атырауская	146 639	906	374	65 911	213 456	-	117 610	26 485	357 551
07 ЗКО	134 930	880	345	62 840	198 650	-	108 221	24 550	331 421
08 Жамбылская	137 957	871	336	62 360	201 188	-	110 635	24 946	336 769
09 Карагандинская	141 879	898	359	61 965	204 742	-	113 790	25 483	344 015
10 Костанайская	139 151	891	349	64 996	205 038	-	111 600	25 331	341 969
11 Кызылординская	138 852	873	344	62 213	201 938	-	111 357	25 064	338 359
12 Мангистауская	178 738	999	467	64 802	244 539	-	143 364	31 032	418 935
13 Туркестанская	145 602	897	351	63 770	210 269	-	116 762	26 162	353 193
14 Павлодарская	132 899	864	336	59 361	193 124	-	106 588	23 977	323 689
15 СКО	139 449	880	352	63 535	203 864	-	111 840	25 256	340 960
16 ВКО	150 262	906	384	62 080	213 248	-	120 517	26 701	360 466
17 г. Шымкент	139 051	890	347	63 781	203 722	-	111 519	25 219	340 460

Группа 2 Отделка потолков с теплоизоляцией**Подгруппа 8723-0802-01 - Окраска потолков с теплоизоляцией оштукатуренных по сетке****Таблица 8723-0802-0101 - водным известковым составом**

Описание:

1. Плиты из минеральной ваты на синтетическом связующем теплоизоляционные.
2. Проволока горячекатаная обычной точности в мотках из стали СВ-08А диаметром от 6,3 мм до 6,5 мм.
3. Раствор готовый отделочный тяжелый, известковый 1:2,5.
4. Известь строительная.

Состав работ:

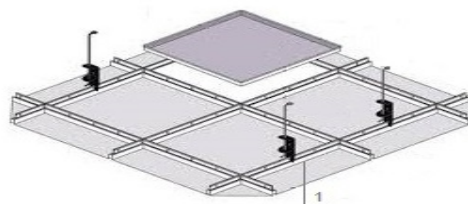
1. Устройство теплоизоляционного слоя толщиной 80 мм.
2. Устройство каркаса при оштукатуривании.
3. Оштукатуривание.
4. Известковая окраска.

Измеритель: 100 м2

Регионы	Зарплата рабочих-строителей	Эксплуатация машин	Зарплата машинистов (в составе эксплуатации машин)	Материалы	Прямые затраты (сумма гр.2,3,5)	Оборудование	Накладные расходы	Сметная прибыль	Показатель стоимости (сумма гр.6-9)
1	2	3	4	5	6	7	8	9	10
01 г. Нур-Султан	343 579	5 774	2 895	244 919	594 272	-	277 180	69 716	941 168
02 г. Алматы	331 300	5 691	2 802	228 835	565 826	-	267 282	66 649	899 757
03 Акмолинская	286 470	5 300	2 392	255 598	547 368	-	231 090	62 277	840 735
04 Актыобинская	272 011	5 220	2 330	246 070	523 301	-	219 473	59 422	802 196
05 Алматинская	301 728	5 454	2 539	235 735	542 917	-	243 414	62 906	849 237
06 Атырауская	293 010	5 392	2 498	306 066	604 468	-	236 406	67 270	908 144
07 ЗКО	269 639	5 210	2 307	239 216	514 065	-	217 557	58 530	790 152
08 Жамбылская	275 765	5 149	2 247	250 513	531 427	-	222 410	60 307	814 144
09 Карагандинская	283 492	5 311	2 396	253 069	541 872	-	228 711	61 647	832 230
10 Костанайская	278 146	5 255	2 332	245 616	529 017	-	224 383	60 272	813 672
11 Кызылординская	277 550	5 184	2 295	248 380	531 114	-	223 876	60 399	815 389
12 Мангистауская	357 052	6 016	3 121	242 847	605 915	-	288 139	71 524	965 578
13 Туркестанская	291 032	5 279	2 342	242 911	539 222	-	234 699	61 914	835 835
14 Павлодарская	265 472	5 124	2 245	259 330	529 926	-	214 174	59 528	803 628
15 СКО	278 729	5 229	2 348	256 166	540 124	-	224 862	61 199	826 185
16 ВКО	300 178	5 432	2 566	265 023	570 633	-	242 195	65 026	877 854
17 г. Шымкент	277 752	5 247	2 318	249 316	532 315	-	224 055	60 510	816 880

Таблица 8723-0802-0101.1 - Основные материальные ресурсы, неучтенные в норме

Код ресурса	Наименование материала	Единица измерения	Норма расхода на измеритель
2111-0102-0107	Плиты теплоизоляционные из базальтовой минеральной ваты на синтетическом связующем марки П 175-180	м3	8,24

Подраздел 9 Устройство подвесных потолков**Группа 1 Устройство подвесных потолков с заполнением****Подгруппа 8723-0901-01 - Устройство подвесных потолков с заполнением кассетной плиткой****Таблица 8723-0901-0101 - белой матовой алюминиевой перфорированной**Описание:

1. Кассетный потолок белый матовый алюминиевый перфорированный на скрытой подвесной системе в комплекте.

Состав работ:

1. Установка каркаса. 2. Установка плит.

Измеритель: 100 м2

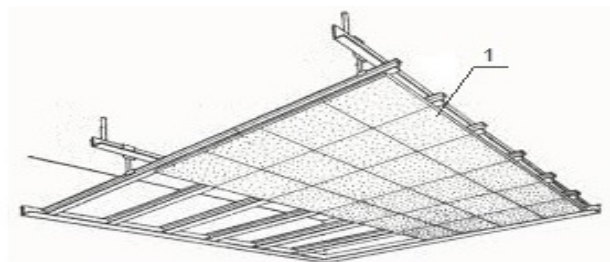
Регионы	Зарплата рабочих-строителей	Эксплуатация машин	Зарплата машинистов (в составе эксплуатации машин)	Материалы	Прямые затраты (сумма гр.2,3,5)	Оборудование	Накладные расходы	Сметная прибыль	Показатель стоимости (сумма гр.6-9)
1	2	3	4	5	6	7	8	9	10
01 г. Нур-Султан	183 885	17 177	9 364	904 163	1 105 225	-	154 600	100 786	1 360 611

Окончание таблицы 8723-0901-0101

Регионы	Зарплата рабочих-строителей	Эксплуатация машин	Зарплата машинистов (в составе эксплуатации машин)	Материалы	Прямые затраты (сумма гр.2,3,5)	Оборудование	Накладные расходы	Сметная прибыль	Показатель стоимости (сумма гр.6-9)
1	2	3	4	5	6	7	8	9	10
02 г. Алматы	177 325	16 882	9 062	904 275	1 098 482	-	149 109	99 807	1 347 398
03 Акмолинская	153 340	15 569	7 738	904 163	1 073 072	-	128 862	96 155	1 298 089
04 Актюбинская	145 653	15 357	7 536	904 163	1 065 173	-	122 551	95 018	1 282 742
05 Алматинская	161 438	16 055	8 210	904 275	1 081 768	-	135 718	97 399	1 314 885
06 Атырауская	156 825	15 904	8 080	904 163	1 076 892	-	131 924	96 705	1 305 521
07 ЗКО	144 320	15 296	7 463	904 163	1 063 779	-	121 427	94 816	1 280 022
08 Жамбылская	147 498	15 100	7 267	904 163	1 066 761	-	123 812	95 246	1 285 819
09 Карагандинская	151 700	15 590	7 750	904 163	1 071 453	-	127 560	95 921	1 294 934
10 Костанайская	148 830	15 390	7 547	904 163	1 068 383	-	125 102	95 479	1 288 964
11 Кызылординская	148 523	15 244	7 424	904 163	1 067 930	-	124 757	95 415	1 288 102
12 Мангистауская	191 060	17 917	10 094	904 163	1 113 140	-	160 923	101 925	1 375 988
13 Туркестанская	155 698	15 436	7 576	904 163	1 075 297	-	130 619	96 473	1 302 389
14 Павлодарская	142 065	15 074	7 262	904 163	1 061 302	-	119 461	94 461	1 275 224
15 СКО	149 138	15 405	7 593	904 163	1 068 706	-	125 384	95 527	1 289 617
16 ВКО	160 618	16 094	8 299	904 163	1 080 875	-	135 133	97 281	1 313 289
17 г. Шымкент	148 625	15 354	7 497	904 163	1 068 142	-	124 898	95 443	1 288 483

Подгруппа 8723-0901-02 - Устройство подвесных потолков с заполнением плиткой из минерального волокна

Таблица 8723-0901-0201 - класса "эконом" t 12 мм



Описание:

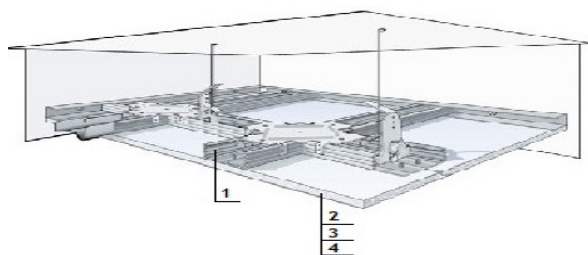
1. Подвесной потолок из минерального волокна класса ^эконом^ t 12 мм в комплекте.

Состав работ:

1. Установка каркаса. 2. Установка плит с подрезкой по месту.

Измеритель: 100 м2

Регионы	Зарплата рабочих- строителей	Эксплуатация машин	Зарплата машинистов (в составе эксплуатации машин)	Материалы	Прямые затраты (сумма гр.2,3,5)	Оборудован ие	Накладн ые расходы	Сметная прибыль	Показатель стоимости (сумма гр.6- 9)
1	2	3	4	5	6	7	8	9	10
01 г. Нур-Султан	183 885	17 177	9 364	334 463	535 525	-	154 600	55 210	745 335
02 г. Алматы	177 325	16 882	9 062	334 463	528 670	-	149 109	54 222	732 001
03 Акмолинская	153 340	15 569	7 738	334 463	503 372	-	128 862	50 579	682 813
04 Актюбинская	145 653	15 357	7 536	334 463	495 473	-	122 551	49 442	667 466
05 Алматинская	161 438	16 055	8 210	334 463	511 956	-	135 718	51 814	699 488
06 Атырауская	156 825	15 904	8 080	334 463	507 192	-	131 924	51 129	690 245
07 ЗКО	144 320	15 296	7 463	334 463	494 079	-	121 427	49 240	664 746
08 Жамбылская	147 498	15 100	7 267	334 463	497 061	-	123 812	49 670	670 543
09 Карагандинская	151 700	15 590	7 750	334 463	501 753	-	127 560	50 345	679 658
10 Костанайская	148 830	15 390	7 547	334 463	498 683	-	125 102	49 903	673 688
11 Кызылординская	148 523	15 244	7 424	334 463	498 230	-	124 757	49 839	672 826
12 Мангистауская	191 060	17 917	10 094	334 575	543 552	-	160 923	56 358	760 833
13 Туркестанская	155 698	15 436	7 576	334 463	505 597	-	130 619	50 897	687 113
14 Павлодарская	142 065	15 074	7 262	334 463	491 602	-	119 461	48 885	659 948
15 СКО	149 138	15 405	7 593	334 463	499 006	-	125 384	49 951	674 341
16 ВКО	160 618	16 094	8 299	334 463	511 175	-	135 133	51 705	698 013
17 г. Шымкент	148 625	15 354	7 497	334 463	498 442	-	124 898	49 867	673 207

Группа 2 Устройство подвесных потолков из гипсокартонных листов**Подгруппа 8723-0902-01 - Устройство подвесных потолков из гипсокартонных листов на одноуровневом металлическом каркасе****Таблица 8723-0902-0101 - с однослойной обшивкой гипсокартонными листами, с окраской акриловым вододисперсионным составом за один раз. На прямых подвесах****Описание:**

1. Конструкции металлические и элементы крепежные.
2. Листы гипсокартонные.
3. Смеси сухие шпатлевочные гипсовые М-25.
4. Краска на основе водной акриловой дисперсии матовая протирающаяся для внутренних работ.

Состав работ:

1. Установка одноуровневого металлического каркаса с однослойной обшивкой гипсокартонными листами.
2. Отделка потолка сухими смесями на гипсовой основе.
3. Окраска акриловым вододисперсионным составом за один раз.

Измеритель: 100 м²

Регионы	Зарплата рабочих-строителей	Эксплуатация машин	Зарплата машинистов (в составе эксплуатации машин)	Материалы	Прямые затраты (сумма гр.2,3,5)	Оборудование	Накладные расходы	Сметная прибыль	Показатель стоимости (сумма гр.6-9)
1	2	3	4	5	6	7	8	9	10
01 г. Нур-Султан	282 050	2 136	924	114 097	398 283	-	243 400	51 335	693 018
02 г. Алматы	271 969	2 107	895	113 547	387 623	-	234 703	49 786	672 112
03 Акмолинская	235 145	1 984	764	116 173	353 302	-	202 919	44 498	600 719
04 Актюбинская	223 336	1 959	744	114 507	339 802	-	192 740	42 603	575 145

Окончание таблицы 8723-0902-0101

Регионы	Зарплата рабочих-строителей	Эксплуатация машин	Зарплата машинистов (в составе эксплуатации машин)	Материалы	Прямые затраты (сумма гр.2,3,5)	Оборудование	Накладные расходы	Сметная прибыль	Показатель стоимости (сумма гр.6-9)
1	2	3	4	5	6	7	8	9	10
05 Алматинская	247 702	2 030	811	114 447	364 179	-	213 758	46 235	624 172
06 Атырауская	240 539	2 010	798	118 537	361 086	-	207 586	45 494	614 166
07 ЗКО	221 343	1 955	737	112 453	335 751	-	191 022	42 142	568 915
08 Жамбылская	226 351	1 934	717	112 736	341 021	-	195 315	42 907	579 243
09 Карагандинская	232 710	1 987	765	115 506	350 203	-	200 825	44 082	595 110
10 Костанайская	228 282	1 972	745	111 652	341 906	-	197 001	43 113	582 020
11 Кызылординская	227 799	1 946	733	119 784	349 529	-	196 575	43 688	589 792
12 Мангистауская	293 118	2 211	996	115 691	411 020	-	252 983	53 120	717 123
13 Туркестанская	238 867	1 975	748	113 130	353 972	-	206 107	44 806	604 885
14 Павлодарская	217 943	1 929	717	114 947	334 819	-	188 079	41 832	564 730
15 СКО	228 786	1 966	750	116 352	347 104	-	197 438	43 563	588 105
16 ВКО	246 415	2 027	819	116 054	364 496	-	212 658	46 172	623 326
17 г. Шымкент	228 023	1 964	740	113 084	343 071	-	196 770	43 187	583 028

Таблица 8723-0902-0101.1 - Основные материальные ресурсы, неучтенные в норме

Код ресурса	Наименование материала	Единица измерения	Норма расхода на измеритель
2203-0201-0105	Листы гипсокартонные обычные ГКЛ толщиной 12,5 мм СТ РК EN 520-2012	м2	103

Таблица 8723-0902-0102 - с однослойной обшивкой гипсокартонными листами, с окраской акриловым вододисперсионным составом за два раза. На прямых подвесах

Описание:

1. Конструкции металлические и элементы крепежные.
2. Листы гипсокартонные.
3. Смеси сухие шпатлевочные гипсовые М-25.
4. Краска на основе водной акриловой дисперсии матовая протирающаяся для внутренних работ.

Состав работ:

1. Установка одноуровневого металлического каркаса с однослойной обшивкой гипсокартонными листами. 2. Отделка потолка сухими смесями на гипсовой основе. 3. Окраска акриловым водоэмульсионным составом за два раза.

Измеритель: 100 м2

Регионы	Зарплата рабочих-строителей	Эксплуатация машин	Зарплата машинистов (в составе эксплуатации машин)	Материалы	Прямые затраты (сумма гр.2,3,5)	Оборудование	Накладные расходы	Сметная прибыль	Показатель стоимости (сумма гр.6-9)
1	2	3	4	5	6	7	8	9	10
01 г. Нур-Султан	304 157	2 175	945	117 343	423 675	-	261 103	54 782	739 560
02 г. Алматы	293 288	2 145	915	116 979	412 412	-	251 775	53 135	717 322
03 Акмолинская	253 580	2 019	781	119 520	375 119	-	217 681	47 424	640 224
04 Актюбинская	240 849	1 993	761	117 533	360 375	-	206 765	45 371	612 511
05 Алматинская	267 118	2 066	829	117 862	387 046	-	229 306	49 308	665 660
06 Атырауская	259 397	2 045	816	121 682	383 124	-	222 688	48 465	654 277
07 ЗКО	238 698	1 990	753	115 699	356 387	-	204 920	44 905	606 212
08 Жамбылская	244 095	1 967	734	116 066	362 128	-	209 523	45 732	617 383
09 Карагандинская	250 951	2 021	782	119 123	372 095	-	215 432	47 002	634 529
10 Костанайская	246 171	2 007	762	115 033	363 211	-	211 326	45 963	620 500
11 Кызылординская	245 652	1 980	749	122 271	369 903	-	210 870	46 462	627 235
12 Мангистауская	316 097	2 251	1 019	118 937	437 285	-	271 385	56 694	765 364
13 Туркестанская	257 592	2 009	765	116 309	375 910	-	221 101	47 761	644 772
14 Павлодарская	235 032	1 962	733	118 193	355 187	-	201 763	44 556	601 506
15 СКО	246 724	2 000	767	119 092	367 816	-	211 802	46 369	625 987
16 ВКО	265 734	2 063	838	120 110	387 907	-	228 129	49 283	665 319
17 г. Шымкент	245 900	1 999	757	116 263	364 162	-	211 085	46 020	621 267

Таблица 8723-0902-0102.1 - Основные материальные ресурсы, неучтенные в норме

Код ресурса	Наименование материала	Единица измерения	Норма расхода на измеритель
2203-0201-0105	Листы гипсокартонные обычные ГКЛ толщиной 12,5 мм СТ РК EN 520-2012	м2	103

Таблица 8723-0902-0103 - с однослойной обшивкой гипсокартонными листами, с окраской поливинилацетатным вододисперсионным составом. На прямых подвесах

Описание:

1. Конструкции металлические и элементы крепежные.
2. Листы гипсокартонные.
3. Смеси сухие шпатлевочные гипсовые М-25.
4. Вододисперсионная краска ВЭАК-1180.

Состав работ:

1. Установка одноуровневого металлического каркаса с однослойной обшивкой гипсокартонными листами.
2. Отделка потолка сухими смесями на гипсовой основе.
3. Окраска поливинилацетатным вододисперсионным составом.

Измеритель: 100 м2

Регионы	Зарплата рабочих-строителей	Эксплуатация машин	Зарплата машинистов (в составе эксплуатации машин)	Материалы	Прямые затраты (сумма гр.2,3,5)	Оборудование	Накладные расходы	Сметная прибыль	Показатель стоимости (сумма гр.6-9)
1	2	3	4	5	6	7	8	9	10
01 г. Нур-Султан	285 266	2 400	1 068	122 897	410 563	-	246 088	52 532	709 183
02 г. Алматы	275 086	2 367	1 034	122 736	400 189	-	237 308	51 000	688 497
03 Акмолинская	237 821	2 223	883	124 304	364 348	-	205 154	45 560	615 062
04 Актюбинская	225 869	2 195	860	123 537	351 601	-	194 859	43 717	590 177
05 Алматинская	250 513	2 276	936	123 659	376 448	-	216 108	47 404	639 960
06 Атырауская	243 274	2 254	922	125 595	371 123	-	209 874	46 480	627 477
07 ЗКО	223 876	2 190	851	124 831	350 897	-	193 141	43 523	587 561
08 Жамбылская	228 933	2 166	829	122 378	353 477	-	197 470	44 076	595 023
09 Карагандинская	235 375	2 226	884	124 816	362 417	-	203 052	45 238	610 707
10 Костанайская	230 884	2 208	861	120 091	353 183	-	199 176	44 189	596 548
11 Кызылординская	230 390	2 180	847	129 713	362 283	-	198 739	44 882	605 904
12 Мангистауская	296 461	2 486	1 151	124 372	423 319	-	255 782	54 328	733 429
13 Туркестанская	241 585	2 211	864	121 908	365 704	-	208 375	45 926	620 005
14 Павлодарская	220 416	2 160	828	122 868	345 444	-	190 147	42 847	578 438
15 СКО	231 379	2 202	866	120 387	353 968	-	199 605	44 286	597 859
16 ВКО	249 221	2 274	947	123 901	375 396	-	215 005	47 232	637 633
17 г. Шымкент	230 622	2 200	855	121 862	354 684	-	198 941	44 290	597 915

Таблица 8723-0902-0103.1 - Основные материальные ресурсы, неучтенные в норме

Код ресурса	Наименование материала	Единица измерения	Норма расхода на измеритель
2203-0201-0105	Листы гипсокартонные обычные ГКЛ толщиной 12,5 мм СТ РК EN 520-2012	м2	103

Таблица 8723-0902-0104 - с однослойной обшивкой гипсокартонными листами, с окраской акриловым вододисперсионным составом за один раз. На анкерных подвесах

Описание:

1. Конструкции металлические и элементы крепежные.
2. Листы гипсокартонные.
3. Смеси сухие шпатлевочные гипсовые М-25.
4. Краска на основе водной акриловой дисперсии матовая протирающаяся для внутренних работ.

Состав работ:

1. Установка одноуровневого металлического каркаса с однослойной обшивкой гипсокартонными листами.
2. Отделка потолка сухими смесями на гипсовой основе.
3. Окраска акриловым вододисперсионным составом за один раз.

Измеритель: 100 м2

Регионы	Зарплата рабочих-строителей	Эксплуатация машин	Зарплата машинистов (в составе эксплуатации машин)	Материалы	Прямые затраты (сумма гр.2,3,5)	Оборудование	Накладные расходы	Сметная прибыль	Показатель стоимости (сумма гр.6-9)
1	2	3	4	5	6	7	8	9	10
01 г. Нур-Султан	287 318	2 134	924	118 011	407 463	-	248 142	52 448	708 053
02 г. Алматы	277 049	2 105	895	115 925	395 079	-	239 275	50 748	685 102
03 Акмолинская	239 538	1 982	764	118 551	360 071	-	206 873	45 356	612 300
04 Актюбинская	227 507	1 957	744	116 885	346 349	-	196 494	43 427	586 270
05 Алматинская	252 328	2 028	811	118 433	372 789	-	217 922	47 257	637 968
06 Атырауская	245 032	2 007	798	120 696	367 735	-	211 630	46 349	625 714
07 ЗКО	225 477	1 953	737	114 831	342 261	-	194 743	42 960	579 964
08 Жамбылская	230 580	1 932	717	115 260	347 772	-	199 121	43 751	590 644
09 Карагандинская	237 057	1 984	765	117 518	356 559	-	204 738	44 904	606 201
10 Костанайская	232 547	1 970	745	114 542	349 059	-	200 839	43 992	593 890
11 Кызылординская	232 055	1 943	733	122 747	356 745	-	200 405	44 572	601 722

Окончание таблицы 8723-0902-0104

Регионы	Зарплата рабочих-строителей	Эксплуатация машин	Зарплата машинистов (в составе эксплуатации машин)	Материалы	Прямые затраты (сумма гр.2,3,5)	Оборудование	Накладные расходы	Сметная прибыль	Показатель стоимости (сумма гр.6-9)
1	2	3	4	5	6	7	8	9	10
12 Мангистауская	298 593	2 209	996	117 191	417 993	-	257 911	54 072	729 976
13 Туркестанская	243 330	1 972	748	114 119	359 421	-	210 124	45 564	615 109
14 Павлодарская	222 013	1 927	717	117 179	341 119	-	191 743	42 629	575 491
15 СКО	233 061	1 963	750	117 414	352 438	-	201 285	44 298	598 021
16 ВКО	251 017	2 025	819	118 798	371 840	-	216 801	47 091	635 732
17 г. Шымкент	232 282	1 962	740	114 877	349 121	-	200 603	43 978	593 702

Таблица 8723-0902-0104.1 - Основные материальные ресурсы, неучтенные в норме

Код ресурса	Наименование материала	Единица измерения	Норма расхода на измеритель
2203-0201-0105	Листы гипсокартонные обычные ГКЛ толщиной 12,5 мм СТ РК EN 520-2012	м2	103

Таблица 8723-0902-0105 - с однослойной обшивкой гипсокартонными листами, с окраской акриловым водоэмульсионным составом за два раза. На анкерных подвесах

Описание:

1. Конструкции металлические и элементы крепежные.
2. Листы гипсокартонные.
3. Смеси сухие шпатлевочные гипсовые М-25.
4. Краска на основе водной акриловой дисперсии матовая протирающаяся для внутренних работ.

Состав работ:

1. Установка одноуровневого металлического каркаса с однослойной обшивкой гипсокартонными листами.
2. Отделка потолка сухими смесями на гипсовой основе.
3. Окраска акриловым водоэмульсионным составом за два раза.

Измеритель: 100 м2

Регионы	Зарплата рабочих-строителей	Эксплуатация машин	Зарплата машинистов (в составе эксплуатации машин)	Материалы	Прямые затраты (сумма гр.2,3,5)	Оборудование	Накладные расходы	Сметная прибыль	Показатель стоимости (сумма гр.6-9)
1	2	3	4	5	6	7	8	9	10
01 г. Нур-Султан	309 425	2 172	945	121 257	432 854	-	265 844	55 896	754 594
02 г. Алматы	298 368	2 143	915	119 357	419 868	-	256 347	54 097	730 312
03 Акмолинская	257 972	2 016	781	121 898	381 886	-	221 634	48 282	651 802
04 Актюбинская	245 020	1 991	761	119 911	366 922	-	210 518	46 195	623 635
05 Алматинская	271 745	2 064	829	121 848	395 657	-	233 470	50 330	679 457
06 Атырауская	263 890	2 043	816	123 841	389 774	-	226 732	49 320	665 826
07 ЗКО	242 833	1 987	753	118 077	362 897	-	208 641	45 723	617 261
08 Жамбылская	248 324	1 965	734	118 590	368 879	-	213 329	46 577	628 785
09 Карагандинская	255 298	2 019	782	121 135	378 452	-	219 344	47 824	645 620
10 Костанайская	250 436	2 004	762	117 923	370 363	-	215 164	46 842	632 369
11 Кызылординская	249 908	1 977	749	125 234	377 119	-	214 701	47 346	639 166
12 Мангистауская	321 572	2 249	1 019	120 437	444 258	-	276 312	57 646	778 216
13 Туркестанская	262 055	2 007	765	117 297	381 359	-	225 118	48 518	654 995
14 Павлодарская	239 102	1 960	733	120 425	361 487	-	205 427	45 353	612 267
15 СКО	250 998	1 998	767	120 154	373 150	-	215 649	47 104	635 903
16 ВКО	270 336	2 060	838	122 854	395 250	-	232 271	50 202	677 723
17 г. Шымкент	250 159	1 996	757	118 056	370 211	-	214 918	46 810	631 939

Таблица 8723-0902-0105.1 - Основные материальные ресурсы, неучтенные в норме

Код ресурса	Наименование материала	Единица измерения	Норма расхода на измеритель
2203-0201-0105	Листы гипсокартонные обычные ГКЛ толщиной 12,5 мм СТ РК EN 520-2012	м2	103

Таблица 8723-0902-0106 - с однослойной обшивкой гипсокартонными листами, с окраской поливинилацетатным водоземлюсионным составом. На анкерных подвесах

Описание:

1. Конструкции металлические и элементы крепежные.
2. Листы гипсокартонные.

3. Смеси сухие шпатлевочные гипсовые М-25.

4. Водоэмульсионная краска ВЭАК-1180.

Состав работ:

1. Установка одноуровневого металлического каркаса с однослойной обшивкой гипсокартонными листами. 2. Отделка потолка сухими смесями на гипсовой основе. 3. Окраска поливинилацетатным водоэмульсионным составом.

Измеритель: 100 м²

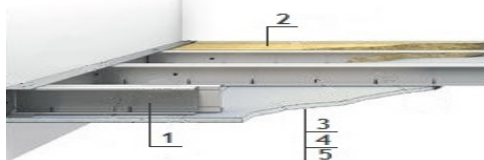
Регионы	Зарплата рабочих-строителей	Эксплуатация машин	Зарплата машинистов (в составе эксплуатации машин)	Материалы	Прямые затраты (сумма гр.2,3,5)	Оборудование	Накладные расходы	Сметная прибыль	Показатель стоимости (сумма гр.6-9)
1	2	3	4	5	6	7	8	9	10
01 г. Нур-Султан	290 534	2 398	1 068	126 810	419 742	-	250 830	53 646	724 218
02 г. Алматы	280 166	2 364	1 034	125 114	407 644	-	241 880	51 962	701 486
03 Акмолинская	242 213	2 221	883	126 682	371 116	-	209 108	46 418	626 642
04 Актюбинская	230 040	2 193	860	125 915	358 148	-	198 613	44 541	601 302
05 Алматинская	255 140	2 274	936	127 646	385 060	-	220 273	48 427	653 760
06 Атырауская	247 767	2 251	922	127 753	377 771	-	213 917	47 335	639 023
07 ЗКО	228 011	2 188	851	127 209	357 408	-	196 861	44 342	598 611
08 Жамбылская	233 162	2 163	829	124 902	360 227	-	201 275	44 920	606 422
09 Карагандинская	239 722	2 223	884	126 829	368 774	-	206 965	46 059	621 798
10 Костанайская	235 149	2 206	861	122 981	360 336	-	203 014	45 068	608 418
11 Кызылординская	234 646	2 177	847	132 676	369 499	-	202 569	45 765	617 833
12 Мангистауская	301 936	2 484	1 151	125 872	430 292	-	260 709	55 280	746 281
13 Туркестанская	246 047	2 209	864	122 896	371 152	-	212 391	46 683	630 226
14 Павлодарская	224 486	2 158	828	125 100	351 744	-	193 810	43 644	589 198
15 СКО	235 653	2 200	866	121 449	359 302	-	203 452	45 020	607 774
16 ВКО	253 824	2 272	947	126 644	382 740	-	219 148	48 151	650 039
17 г. Шымкент	234 881	2 197	855	123 655	360 733	-	202 774	45 081	608 588

Таблица 8723-0902-0106.1 - Основные материальные ресурсы, неучтенные в норме

Код ресурса	Наименование материала	Единица измерения	Норма расхода на измеритель
2203-0201-0105	Листы гипсокартонные обычные ГКЛ толщиной 12,5 мм СТ РК EN 520-2012	м ²	103

Подгруппа 8723-0902-02 - Устройство подвесных потолков из гипсокартонных листов с утеплением на одноуровневом металлическом каркасе

Таблица 8723-0902-0201 - с однослойной обшивкой гипсокартонными листами, с окраской поливинилацетатным вододисперсионным составом. На прямых подвесах. Толщина утеплителя 100 мм



Описание:

1. Конструкции металлические и элементы крепежные.
2. Плиты из минеральной ваты на синтетическом связующем теплоизоляционные.
3. Листы гипсокартонные.
4. Смеси сухие шпатлевочные гипсовые М-25.
5. Водоэмульсионная краска ВЭАК-1180.

Состав работ:

1. Установка одноуровневого металлического каркаса с однослойной обшивкой гипсокартонными листами. 2. Заполнение минераловатными плитами. 3. Отделка потолка сухими смесями на гипсовой основе. 4. Окраска поливинилацетатным вододисперсионным составом.

Измеритель: 100 м²

Регионы	Зарплата рабочих-строителей	Эксплуатация машин	Зарплата машинистов (в составе эксплуатации машин)	Материалы	Прямые затраты (сумма гр.2,3,5)	Оборудование	Накладные расходы	Сметная прибыль	Показатель стоимости (сумма гр.6-9)
1	2	3	4	5	6	7	8	9	10
01 г. Нур-Султан	409 415	3 818	1 840	122 897	536 130	-	341 028	70 173	947 331
02 г. Алматы	394 788	3 760	1 781	122 736	521 284	-	328 849	68 011	918 144
03 Акмолинская	341 339	3 507	1 521	124 304	469 150	-	284 313	60 277	813 740
04 Актюбинская	324 138	3 463	1 481	123 537	451 138	-	270 016	57 692	778 846
05 Алматинская	359 499	3 599	1 613	123 659	486 757	-	299 452	62 897	849 106

Окончание таблицы 8723-0902-0201

Регионы	Зарплата рабочих-строителей	Эксплуатация машин	Зарплата машинистов (в составе эксплуатации машин)	Материалы	Прямые затраты (сумма гр.2,3,5)	Оборудование	Накладные расходы	Сметная прибыль	Показатель стоимости (сумма гр.6-9)
1	2	3	4	5	6	7	8	9	10
06 Атырауская	349 124	3 566	1 588	125 595	478 285	-	290 826	61 529	830 640
07 ЗКО	321 271	3 452	1 466	124 831	449 554	-	267 628	57 375	774 557
08 Жамбылская	328 514	3 411	1 428	122 378	454 303	-	273 607	58 233	786 143
09 Карагандинская	337 799	3 510	1 523	124 816	466 125	-	281 380	59 800	807 305
10 Костанайская	331 341	3 476	1 483	120 091	454 908	-	275 995	58 472	789 375
11 Кызылординская	330 628	3 438	1 459	129 713	463 779	-	275 384	59 133	798 296
12 Мангистауская	425 494	3 964	1 983	124 372	553 830	-	354 479	72 665	980 974
13 Туркестанская	346 707	3 482	1 489	121 908	472 097	-	288 742	60 867	821 706
14 Павлодарская	316 352	3 405	1 427	122 868	442 625	-	263 513	56 491	762 629
15 СКО	332 054	3 474	1 492	120 387	455 915	-	276 594	58 601	791 110
16 ВКО	357 696	3 604	1 631	123 901	485 201	-	297 966	62 653	845 820
17 г. Шымкент	331 005	3 464	1 473	121 862	456 331	-	275 702	58 563	790 596

Таблица 8723-0902-0201.1 - Основные материальные ресурсы, неучтенные в норме

Код ресурса	Наименование материала	Единица измерения	Норма расхода на измеритель
2111-0102-0103	Плиты теплоизоляционные из базальтовой минеральной ваты на синтетическом связующем марки П 75-80	м3	10,3
2203-0201-0105	Листы гипсокартонные обычные ГКЛ толщиной 12,5 мм СТ РК EN 520-2012	м2	103

Таблица 8723-0902-0202 - с однослойной обшивкой гипсокартонными листами, с окраской поливинилацетатным вододисперсионным составом. На прямых подвесах. Толщина утеплителя 50 мм

Описание:

1. Конструкции металлические и элементы крепежные.
2. Плиты из минеральной ваты на синтетическом связующем теплоизоляционные.
3. Листы гипсокартонные.
4. Смеси сухие шпатлевочные гипсовые М-25.
5. Вододисперсионная краска ВЭАК-1180.

Состав работ:


1. Установка одноуровневого металлического каркаса с однослойной обшивкой гипсокартонными листами. 2. Заполнение минераловатными плитами. 3. Отделка потолка сухими смесями на гипсовой основе. 4. Окраска поливинилацетатным вододисперсионным составом.

Измеритель: 100 м²

Регионы	Зарплата рабочих-строителей	Эксплуатация машин	Зарплата машинистов (в составе эксплуатации машин)	Материалы	Прямые затраты (сумма гр.2,3,5)	Оборудование	Накладные расходы	Сметная прибыль	Показатель стоимости (сумма гр.6-9)
1	2	3	4	5	6	7	8	9	10
01 г. Нур-Султан	347 255	3 126	1 463	122 897	473 278	-	293 500	61 342	828 120
02 г. Алматы	334 855	3 079	1 416	122 736	460 670	-	283 023	59 495	803 188
03 Акмолинская	289 509	2 880	1 209	124 304	416 693	-	244 685	52 910	714 288
04 Актюбинская	274 936	2 844	1 177	123 537	401 317	-	232 392	50 697	684 406
05 Алматинская	304 931	2 953	1 283	123 659	431 543	-	257 729	55 142	744 414
06 Атырауская	296 126	2 925	1 262	125 595	424 646	-	250 301	53 996	728 943
07 ЗКО	272 507	2 836	1 166	124 831	400 174	-	230 339	50 441	680 954
08 Жамбылская	278 655	2 803	1 135	122 378	403 836	-	235 492	51 146	690 474
09 Карагандинская	286 517	2 883	1 211	124 816	414 216	-	242 168	52 511	708 895
10 Костанайская	281 044	2 857	1 179	120 091	403 992	-	237 539	51 322	692 853
11 Кызылординская	280 440	2 823	1 160	129 713	412 976	-	237 015	51 999	701 990
12 Мангистауская	360 889	3 242	1 577	124 372	488 503	-	305 070	63 486	857 059
13 Туркестанская	294 074	2 861	1 184	121 908	418 843	-	248 509	53 388	720 740
14 Павлодарская	268 318	2 797	1 134	122 868	393 983	-	226 785	49 661	670 429
15 СКО	281 647	2 853	1 186	120 387	404 887	-	238 053	51 435	694 375
16 ВКО	303 384	2 954	1 297	123 901	430 239	-	256 435	54 934	741 608
17 г. Шымкент	280 745	2 847	1 171	121 862	405 454	-	237 275	51 418	694 147

Таблица 8723-0902-0202.1 - Основные материальные ресурсы, неучтенные в норме

Код ресурса	Наименование материала	Единица измерения	Норма расхода на измеритель
2111-0102-0103	Плиты теплоизоляционные из базальтовой минеральной ваты на синтетическом связующем марки П 75-80	м ³	5,15
2203-0201-0105	Листы гипсокартонные обычные ГКЛ толщиной 12,5 мм СТ РК EN 520-2012	м ²	103

Подраздел 10 Устройство натяжных потолков**Группа 1 Устройство натяжных потолков одноуровневых****Подгруппа 8723-1001-01 - Устройство натяжных потолков одноуровневых из поливинилхлоридной пленки однотонных (матовых, глянцевых, сатиновых)****Таблица 8723-1001-0101 - ширина полотна до 3500 мм, в комплекте****Описание:**

1. Натяжной потолок из поливинилхлорида однотонный (матовый, глянцевый, сатиновый), ширина полотна до 3500 мм, в комплекте.

Состав работ:

1. Установка профилей (багета). 2. Натягивание и закрепление полотна в багете.

Измеритель: 100 м2

Регионы	Зарплата рабочих-строителей	Эксплуатация машин	Зарплата машинистов (в составе эксплуатации машин)	Материалы	Прямые затраты (сумма гр.2,3,5)	Оборудование	Накладные расходы	Сметная прибыль	Показатель стоимости (сумма гр.6-9)
1	2	3	4	5	6	7	8	9	10
01 г. Нур-Султан	73 484	592	-	158 209	232 285	-	58 788	23 286	314 359

Окончание таблицы 8723-1001-0101

Регионы	Зарплата рабочих-строителей	Эксплуатация машин	Зарплата машинистов (в составе эксплуатации машин)	Материалы	Прямые затраты (сумма гр.2,3,5)	Оборудование	Накладные расходы	Сметная прибыль	Показатель стоимости (сумма гр.6-9)
1	2	3	4	5	6	7	8	9	10
02 г. Алматы	70 852	625	-	151 153	222 630	-	56 682	22 345	301 657
03 Акмолинская	61 273	734	-	149 389	211 396	-	49 018	20 833	281 247
04 Актюбинская	58 166	625	-	149 389	208 180	-	46 533	20 377	275 090
05 Алматинская	64 509	772	-	149 389	214 670	-	51 607	21 302	287 579
06 Атырауская	62 654	660	-	126 567	189 881	-	50 123	19 200	259 204
07 ЗКО	57 648	699	-	149 389	207 736	-	46 119	20 308	274 163
08 Жамбылская	58 943	699	-	168 683	228 325	-	47 154	22 038	297 517
09 Карагандинская	60 626	772	-	168 683	230 081	-	48 501	22 287	300 869
10 Костанайская	59 461	807	-	149 389	209 657	-	47 569	20 578	277 804
11 Кызылординская	59 331	625	-	149 389	209 345	-	47 465	20 545	277 355
12 Мангистауская	76 376	660	-	149 389	226 425	-	61 100	23 002	310 527
13 Туркестанская	62 222	881	-	158 209	221 312	-	49 778	21 687	292 777
14 Павлодарская	56 785	592	-	119 732	177 109	-	45 428	17 803	240 340
15 СКО	59 590	592	-	147 625	207 807	-	47 672	20 438	275 917
16 ВКО	64 207	519	-	137 041	201 767	-	51 366	20 251	273 384
17 г. Шымкент	59 418	846	-	158 209	218 473	-	47 534	21 281	287 288

Таблица 8723-1001-0102 - ширина полотна от 4000 до 5000 мм, в комплекте

Описание:

1. Натяжной потолок из поливинилхлорида однотонный (матовый, глянцевый, сатиновый), ширина полотна от 4000 до 5000 мм, в комплекте.


Состав работ:

1. Установка профилей (багета). 2. Натягивание и закрепление полотна в багете.

Регионы	Зарплата рабочих-строителей	Эксплуатация машин	Зарплата машинистов (в составе эксплуатации машин)	Материалы	Прямые затраты (сумма гр.2,3,5)	Оборудование	Накладные расходы	Сметная прибыль	Показатель стоимости (сумма гр.6-9)
1	2	3	4	5	6	7	8	9	10
01 г. Нур-Султан	73 484	592	-	210 908	284 984	-	58 788	27 502	371 274
02 г. Алматы	70 852	625	-	195 032	266 509	-	56 682	25 855	349 046
03 Акмолинская	61 273	734	-	191 835	253 842	-	49 018	24 229	327 089
04 Актюбинская	58 166	625	-	191 835	250 626	-	46 533	23 773	320 932
05 Алматинская	64 509	772	-	191 945	257 226	-	51 607	24 707	333 540
06 Атырауская	62 654	660	-	210 908	274 222	-	50 123	25 948	350 293
07 ЗКО	57 648	699	-	191 835	250 182	-	46 119	23 704	320 005
08 Жамбылская	58 943	699	-	189 740	249 382	-	47 154	23 723	320 259
09 Карагандинская	60 626	772	-	191 835	253 233	-	48 501	24 139	325 873
10 Костанайская	59 461	807	-	191 835	252 103	-	47 569	23 974	323 646
11 Кызылординская	59 331	625	-	191 835	251 791	-	47 465	23 940	323 196
12 Мангистауская	76 376	660	-	191 945	268 981	-	61 100	26 406	356 487
13 Туркестанская	62 222	881	-	191 835	254 938	-	49 778	24 377	329 093
14 Павлодарская	56 785	592	-	141 341	198 718	-	45 428	19 532	263 678
15 СКО	59 590	592	-	179 267	239 449	-	47 672	22 970	310 091
16 ВКО	64 207	519	-	216 200	280 926	-	51 366	26 583	358 875
17 г. Шымкент	59 418	846	-	191 835	252 099	-	47 534	23 971	323 604

Подгруппа 8723-1001-02 - Устройство натяжных потолков одноуровневых из поливинилхлоридной пленки с рисунком многоцветных (матовых, глянцевых, сатиновых)

Таблица 8723-1001-0201 - ширина полотна до 3500 мм, в комплекте



Описание:

1. Натяжной потолок из поливинилхлорида с рисунком многоцветный (матовый, глянцевый, сатиновый), ширина полотна до 3500 мм, в комплекте.

Состав работ:

1. Установка профилей (багета). 2. Натягивание и закрепление полотна в багете.

Измеритель: 100 м2

Регионы	Зарплата рабочих-строителей	Эксплуатация машин	Зарплата машинистов (в составе эксплуатации машин)	Материалы	Прямые затраты (сумма гр.2,3,5)	Оборудование	Накладные расходы	Сметная прибыль	Показатель стоимости (сумма гр.6-9)
1	2	3	4	5	6	7	8	9	10
01 г. Нур-Султан	73 484	592	-	632 504	706 580	-	58 788	61 229	826 597
02 г. Алматы	70 852	625	-	632 504	703 981	-	56 682	60 853	821 516
03 Акмолинская	61 273	734	-	632 504	694 511	-	49 018	59 482	803 011
04 Актюбинская	58 166	625	-	632 504	691 295	-	46 533	59 026	796 854
05 Алматинская	64 509	772	-	632 504	697 785	-	51 607	59 951	809 343
06 Атырауская	62 654	660	-	632 504	695 818	-	50 123	59 675	805 616
07 ЗКО	57 648	699	-	632 504	690 851	-	46 119	58 958	795 928
08 Жамбылская	58 943	699	-	843 413	903 055	-	47 154	76 017	1 026 226
09 Карагандинская	60 626	772	-	632 504	693 902	-	48 501	59 392	801 795
10 Костанайская	59 461	807	-	632 504	692 772	-	47 569	59 227	799 568
11 Кызылординская	59 331	625	-	632 504	692 460	-	47 465	59 194	799 119
12 Мангистауская	76 376	660	-	632 504	709 540	-	61 100	61 651	832 291
13 Туркестанская	62 222	881	-	527 105	590 208	-	49 778	51 199	691 185
14 Павлодарская	56 785	592	-	632 504	689 881	-	45 428	58 825	794 134
15 СКО	59 590	592	-	632 504	692 686	-	47 672	59 229	799 587
16 ВКО	64 207	519	-	632 504	697 230	-	51 366	59 888	808 484
17 г. Шымкент	59 418	846	-	527 105	587 369	-	47 534	50 792	685 695

Таблица 8723-1001-0202 - ширина полотна от 4000 до 5000 мм, в комплекте

Описание:

1. Натяжной потолок из поливинилхлорида с рисунком многоцветный (матовый, глянцевый, сатиновый), ширина полотна от 4000 до 5000 мм, в комплекте.

Состав работ:

1. Установка профилей (багета). 2. Натягивание и закрепление полотна в багете.

Измеритель: 100 м²

Регионы	Зарплата рабочих-строителей	Эксплуатация машин	Зарплата машинистов (в составе эксплуатации машин)	Материалы	Прямые затраты (сумма гр.2,3,5)	Оборудование	Накладные расходы	Сметная прибыль	Показатель стоимости (сумма гр.6-9)
1	2	3	4	5	6	7	8	9	10
01 г. Нур-Султан	73 484	592	-	843 413	917 489	-	58 788	78 102	1 054 379
02 г. Алматы	70 852	625	-	843 302	914 779	-	56 682	77 717	1 049 178
03 Акмолинская	61 273	734	-	843 302	905 309	-	49 018	76 346	1 030 673
04 Актюбинская	58 166	625	-	843 302	902 093	-	46 533	75 890	1 024 516
05 Алматинская	64 509	772	-	843 302	908 583	-	51 607	76 815	1 037 005
06 Атырауская	62 654	660	-	843 413	906 727	-	50 123	76 548	1 033 398
07 ЗКО	57 648	699	-	843 302	901 649	-	46 119	75 821	1 023 589
08 Жамбылская	58 943	699	-	1 054 211	1 113 853	-	47 154	92 881	1 253 888
09 Карагандинская	60 626	772	-	843 302	904 700	-	48 501	76 256	1 029 457
10 Костанайская	59 461	807	-	843 302	903 570	-	47 569	76 091	1 027 230
11 Кызылординская	59 331	625	-	843 302	903 258	-	47 465	76 058	1 026 781
12 Мангистауская	76 376	660	-	843 302	920 338	-	61 100	78 515	1 059 953
13 Туркестанская	62 222	881	-	738 014	801 117	-	49 778	68 072	918 967
14 Павлодарская	56 785	592	-	843 302	900 679	-	45 428	75 689	1 021 796
15 СКО	59 590	592	-	843 302	903 484	-	47 672	76 092	1 027 248
16 ВКО	64 207	519	-	843 302	908 028	-	51 366	76 752	1 036 146
17 г. Шымкент	59 418	846	-	738 014	798 278	-	47 534	67 665	913 477

Приложение 1

Показатели затрат труда

Единица измерения: чел.-ч

Шифр нормы	Затраты труда рабочих-строителей	Затраты труда машинистов
8723-0101-0101	70,7000	5,3600
8723-0101-0102	74,2000	5,3500
8723-0101-0103	78,8000	5,4100
8723-0101-0104	84,2000	5,3800
8723-0101-0201	84,1000	5,5900
8723-0101-0202	113,0000	5,7100
8723-0101-0203	120,8000	5,6600
8723-0101-0301	179,5000	5,9200
8723-0101-0302	190,1000	5,8500
8723-0101-0401	140,5100	5,6200
8723-0101-0402	150,3900	5,6320
8723-0101-0403	160,7000	5,7600
8723-0101-0404	168,5000	5,7100
8723-0101-0501	145,9600	0,6400
8723-0101-0502	155,8400	0,6520
8723-0101-0503	166,1500	0,7800
8723-0101-0504	173,9500	0,7300
8723-0102-0101	265,0000	6,1800
8723-0102-0102	217,0000	6,9700
8723-0102-0201	274,0000	6,4000
8723-0102-0202	226,0000	7,1900
8723-0102-0301	317,0000	6,5500
8723-0102-0302	269,0000	7,3400
8723-0102-0401	253,2600	7,1800
8723-0102-0501	258,7900	2,2000
8723-0103-0101	98,2800	5,5670
8723-0103-0201	125,5400	5,5570
8723-0103-0301	131,0700	0,5770
8723-0201-0101	71,9500	0,2000
8723-0201-0102	81,8300	0,2120
8723-0201-0103	92,1400	0,3400

Шифр нормы	Затраты труда рабочих-строителей	Затраты труда машинистов
8723-0201-0104	99,9400	0,2900
8723-0202-0101	184,7800	1,7600
8723-0203-0101	57,0600	0,1370
8723-0301-0101	129,1800	0,4400
8723-0301-0102	139,0600	0,4520
8723-0301-0103	149,3700	0,5800
8723-0301-0104	157,1700	0,5300
8723-0302-0101	160,8500	0,5810
8723-0303-0101	230,9500	1,9900
8723-0304-0101	134,6500	0,4370
8723-0401-0101	170,0700	1,7340
8723-0402-0101	215,6000	3,1850
8723-0501-0101	1151,6820	112,6033
8723-0501-0201	1652,0184	60,8119
8723-0501-0202	3042,1866	159,8612
8723-0601-0101	188,2000	2,0900
8723-0601-0102	218,0000	2,2300
8723-0601-0103	225,8000	2,1800
8723-0601-0201	254,5100	2,3600
8723-0601-0202	264,3900	2,3720
8723-0601-0203	274,7000	2,5000
8723-0601-0204	282,5000	2,4500
8723-0601-0301	219,6700	0,6800
8723-0601-0302	229,5500	0,6920
8723-0601-0303	239,8600	0,8200
8723-0601-0304	247,6600	0,7700
8723-0602-0101	379,0000	2,9200
8723-0602-0102	331,0000	3,7100
8723-0602-0201	367,2600	3,9200
8723-0602-0301	332,5000	2,2400
8723-0701-0101	142,2896	2,2481
8723-0701-0102	152,1696	2,2601
8723-0701-0103	162,4796	2,3881
8723-0701-0104	170,2796	2,3381
8723-0702-0101	276,8396	3,9081
8723-0801-0101	54,2000	0,3300

Шифр нормы	Затраты труда рабочих-строителей	Затраты труда машинистов
8723-0801-0102	60,4000	0,4000
8723-0801-0103	65,8000	0,3600
8723-0801-0202	94,0000	0,4800
8723-0801-0203	102,0000	0,4300
8723-0801-0301	126,3000	0,5500
8723-0801-0302	135,8000	0,4800
8723-0801-0401	64,5400	0,1400
8723-0801-0402	76,6600	0,1520
8723-0801-0403	91,4700	0,2900
8723-0801-0404	99,4700	0,2400
8723-0802-0101	201,9700	1,8340
8723-0901-0101	102,5000	5,3400
8723-0901-0201	102,5000	5,3400
8723-0902-0101	160,8600	0,4400
8723-0902-0102	172,9800	0,4520
8723-0902-0103	164,7900	0,5200
8723-0902-0104	163,9000	0,4400
8723-0902-0105	176,0200	0,4520
8723-0902-0106	167,8300	0,5200
8723-0902-0201	237,6900	0,9500
8723-0902-0202	201,1900	0,7400
8723-1001-0101	43,1500	
8723-1001-0102	43,1500	
8723-1001-0201	43,1500	
8723-1001-0202	43,1500	

Ресми басылым

**Қазақстан Республикасы Индустрия және инфрақұрылымдық даму
министрлігі Құрылыс және тұрғын үй-коммуналдық шаруашылық істері
комитеті**

**КОНСТРУКТИВТЕР ЖӘНЕ ЖҰМЫС ТҮРЛЕРІНІҢ СМЕТАЛЫҚ
ҚҰНЫНЫҢ ІРЛЕНДІРІЛГЕН КӨРСЕТКІШТЕРІНІҢ ЖИНАҚТАРЫ**

ІРЛЕНДІРІЛГЕН СМЕТАЛЫҚ НОРМАТИВТЕР

ҚР ІСН 8.02-03-2020

7-жинақ Өндірістік емес мақсаттағы ғимараттарды ішкі әрлеу

Басылымға жауаптылар: «ҚазҚСҒЗИ» АҚ
Қарпі: Times New Roman. Пішімі 60 x 84 ¹/₈

050046, Алматы қаласы, Солодовников көшесі, 21
Тел./факс: +7 (727) 226 94 10 – қабылдау бөлмесі

Издание официальное

**Комитет по делам строительства и жилищно-коммунального хозяйства
Министерства индустрии и инфраструктурного развития
Республики Казахстан**

**СБОРНИКИ УКРУПНЕННЫХ ПОКАЗАТЕЛЕЙ СМЕТНОЙ
СТОИМОСТИ КОНСТРУКТИВОВ И ВИДОВ РАБОТ**

УКРУПНЕННЫЕ СМЕТНЫЕ НОРМАТИВЫ

УСН РК 8.02-03-2020

Сборник 7 Внутренняя отделка зданий непроизводственного назначения

Ответственные за выпуск: АО «КазНИИСА»
Гарнитура: Times New Roman. Формат 60 x 84 ¹/₈

050046, г. Алматы, ул. Солодовникова, 21
Тел./факс: +7 (727) 226 94 10 – приемная